



# Mercado de Trabajo

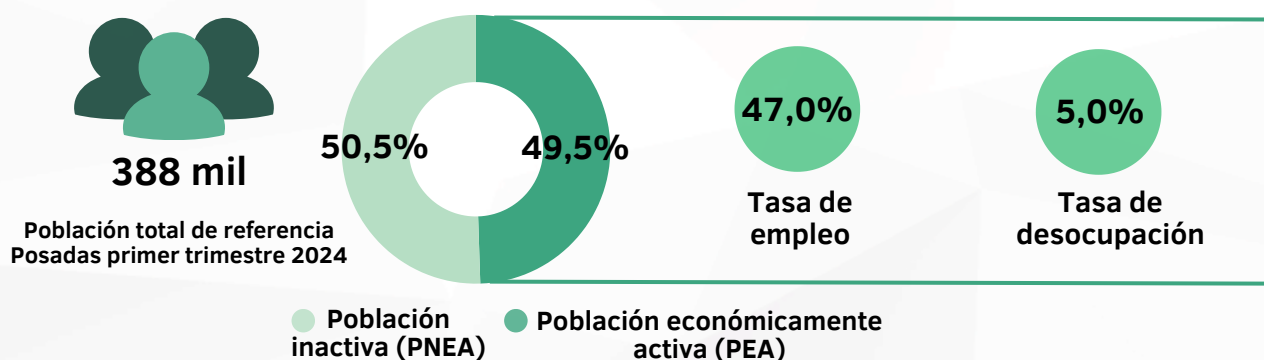
## Posadas

---

**Tasas generales**  
**Primer Trimestre 2024**

# Mercado Laboral de Posadas - Primer Trimestre de 2024

## Tasas de actividad, empleo y desocupación



En el primer trimestre del año 2024, la población total de referencia del aglomerado Posadas fue de 388 mil habitantes, de los cuales el 50,5% se encontraban inactivos, es decir, que no tenían trabajo ni lo buscaban activamente al momento de ser encuestados. La tasa de actividad, que mide la Población Económicamente Activa (PEA) sobre el total de la población de referencia en el aglomerado Posadas fue de 49,5%. Por su parte, la tasa de empleo, que mide la proporción de personas ocupadas con relación a la población total, se ubicó en 47,0%. Respecto a la comparación con el nivel nacional, el nivel de actividad en el Aglomerado Posadas superó a la medición del total de aglomerados por 1,5 p.p. (48,0% vs. 49,5%), mientras que la tasa de empleo sobrepasó el resultado nacional por 2,7 p.p. (44,3% vs. 47,0%).

Por otro lado, la tasa de desocupación, que mide el porcentaje de personas de la PEA que no tienen ocupación, están disponibles para trabajar y buscan empleo activamente, se ubicó en 5,0%. Mientras, la desocupación para el total de los 31 aglomerados alcanzó el 7,7% en el mismo período.

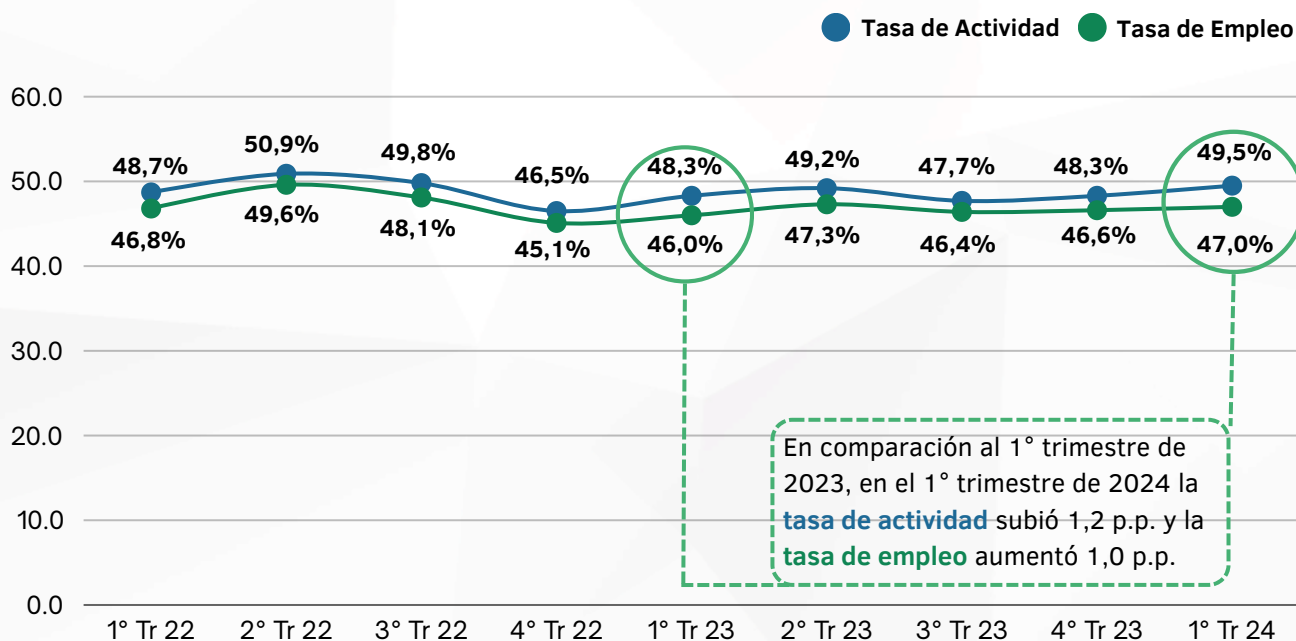
Cuadro 1: Tasas generales, primer trimestre 2023 y primer trimestre 2024.

	1° Trim. 2023	1° Trim. 2024	Variación interanual
Actividad	48,3%	49,5%	+1,2 p.p.
Empleo	46,0%	47,0%	+1,0 p.p.
Desocupación	4,7%	5,0%	+0,3 p.p.

Fuente: Elaboración propia en base a datos de INDEC.

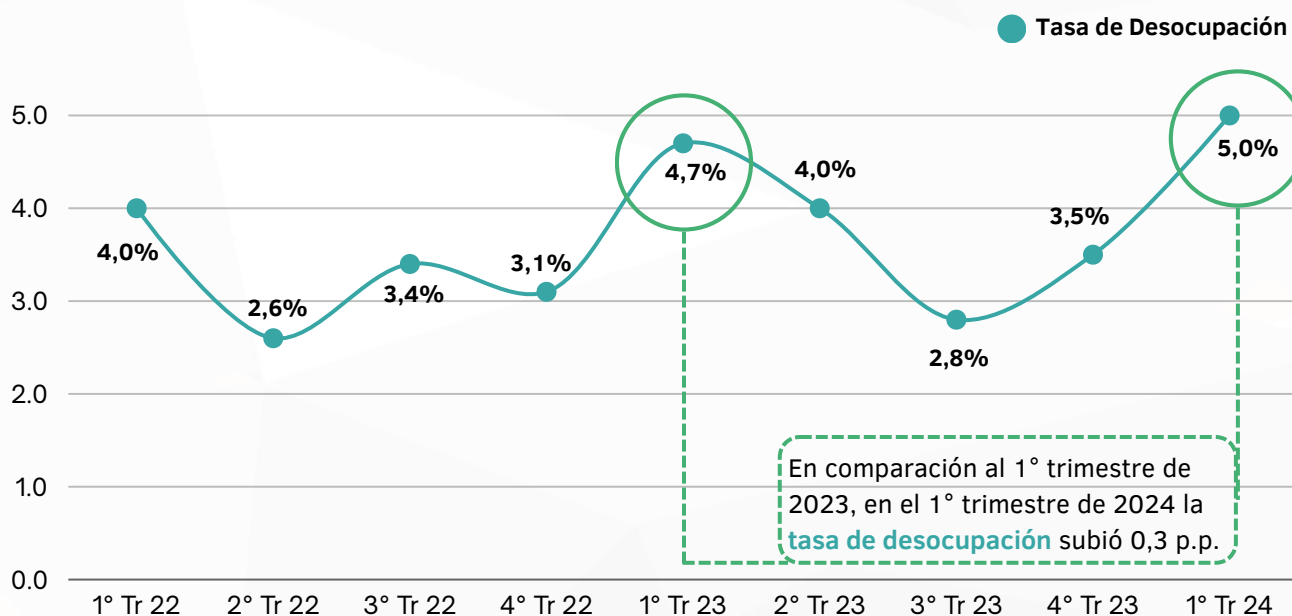
En comparación con el primer trimestre de 2023, la tasa de desocupación subió 0,3 p.p., mientras que las tasas de actividad y empleo mostraron aumentos de 1,2 p.p. y 1,0 p.p., respectivamente.

### Evolución de las tasas de actividad y empleo. Posadas. 1° Trimestre 2022 - 1° Trimestre 2024.



Fuente: elaboración propia en base a INDEC.

### Evolución de la tasa de desocupación. Posadas. 1° Trimestre 2022 - 1° Trimestre 2024.

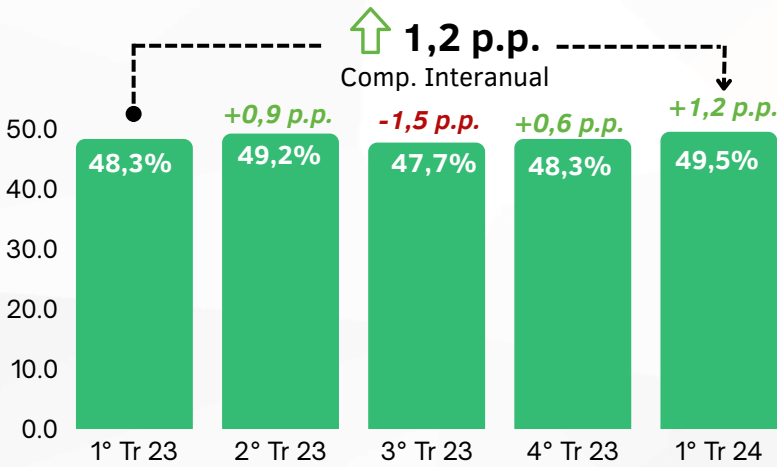


Fuente: elaboración propia en base a INDEC.

Para el primer trimestre del año se verifica que la tasa de actividad en el aglomerado Posadas subió 1,2 p.p., la tasa de empleo 0,4 p.p. y la tasa de desocupación pasó de 3,5% al 5,0% (1,5 p.p.) respecto al trimestre anterior (cuarto trimestre de 2023).

## Comparación del desempeño de las tasas en actividad, empleo y desocupación en el último año.

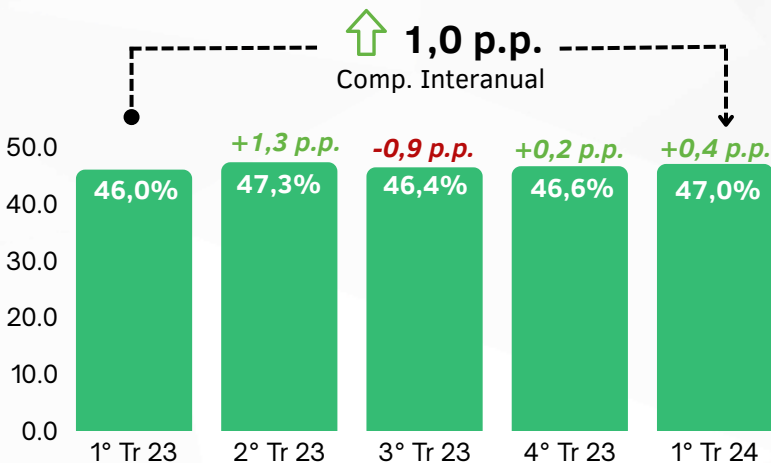
### Tasa de Actividad



Fuente: elaboración propia en base a INDEC

En el primer trimestre de 2024, la tasa de actividad de Posadas mejoró respecto al trimestre anterior y se posicionó en el 8° lugar como la tasa más alta del país, un lugar por arriba de la medición del mismo trimestre del años 2023. Con este resultado, superó el nivel de actividad de la región NEA (45,7%) y de todos los demás aglomerados que la integran.

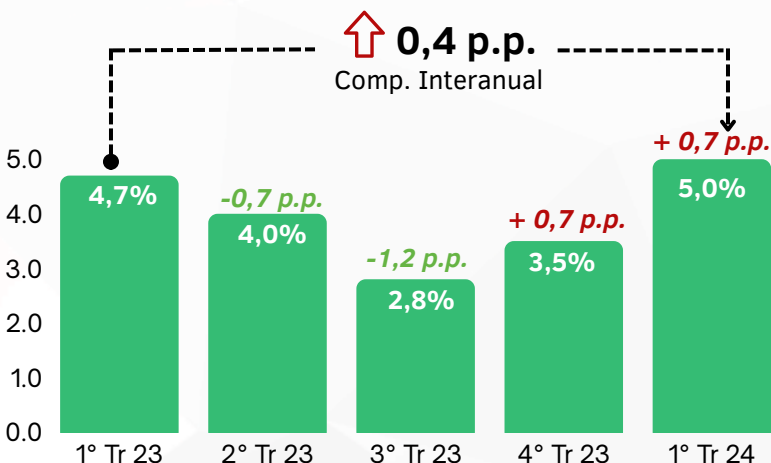
### Tasa de Empleo



Fuente: elaboración propia en base a INDEC

Respecto a la medición anterior, en el primer trimestre de 2024 la tasa de empleo del aglomerado Posadas aumentó. Con este resultado, la misma se ubica como la quinta más alta del país, superando la medición del NEA (43,0%) y los demás aglomerados de la región. De esta manera, la medición escaló cuatro posiciones respecto al mismo trimestre del año 2023 (novena más alta).

### Tasa de Desocupación



Fuente: elaboración propia en base a INDEC

Si bien entre abril y septiembre de 2023 la tasa de desocupación en Posadas bajó respecto a los primeros meses del 2023, en el primer trimestre del año continúa subiendo hasta situarse como la 13° tasa más baja del país, pero con un nivel menor a la del NEA (5,9%). En la región, Formosa mostró la tasa de desempleo más baja (2,8%) en el primer trimestre de 2024.