



**GESTIÓN
DE DATOS**



Posadas

Habilitaciones comerciales y contribuyentes

Posadas

Marzo 2024

Habilitaciones y contribuyentes. Marzo 2024.

Dirección Oficina de Gestión de Datos. Municipalidad de Posadas.
dirgestiondedatos@gmail.com
Posadas, abril de 2024.

Intendente:

Ing. Stelatto Leonardo Alberto

Secretaría de Hacienda:

Cdor. Guastavino, Sebastián Alejandro

Secretaría de Turismo y Desarrollo Económico:

Lic. Carmona, Juan Diego

Este informe técnico fue producido por los equipos de trabajo de:

Dirección General de Tecnologías de la Información

Balbi, Bruno

Oficina de Gestión de Datos:

Ascona, Daniel Augusto

Dilger, Johan Axel

Marc, Gamael

Montiel, Zoraida Magalí

Dirección General de Producción y Desarrollo Económico:

Lic. Glinca, Daniel Alejandro

Nota:

En cada nueva publicación de esta serie, los datos de los últimos meses son provisorios porque los mismos pueden ser revisados y corregidos en los próximos periodos. Además, los totales mensuales referidos a trámites de certificados de habilitaciones comerciales que figuran en este informe incluyen documentos entregados y no entregados.

Signos convencionales:

* Dato provisorio

- Cero absoluto

/// Dato que no corresponde presentar

Habilitaciones y contribuyentes. Posadas.

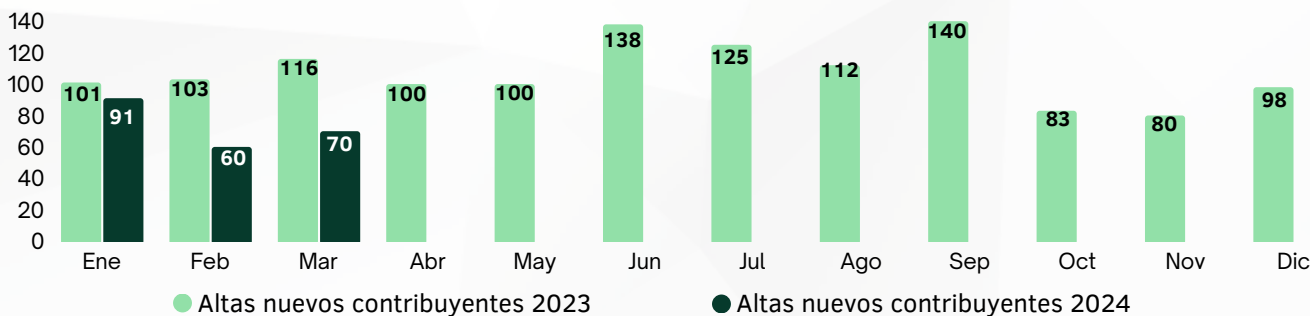
Resumen ejecutivo marzo 2024



8.591
Habilitaciones vigentes
(todos los rubros)*

*Incluye a todos los comercios que tengan una habilitación vigente, tramitadas en este período o con anterioridad

Evolución de la cantidad nuevos contribuyentes. Año 2023 y 2024.



Nuevos contribuyentes inscriptos en la ciudad

Acumulado enero a marzo 2023: 320
Acumulado enero a marzo 2024: 221

Var. acumulada - 30,9%

Bajas de contribuyentes inscriptos en la ciudad

Acumulado enero a marzo 2023: 129
Acumulado enero a marzo 2024: 117

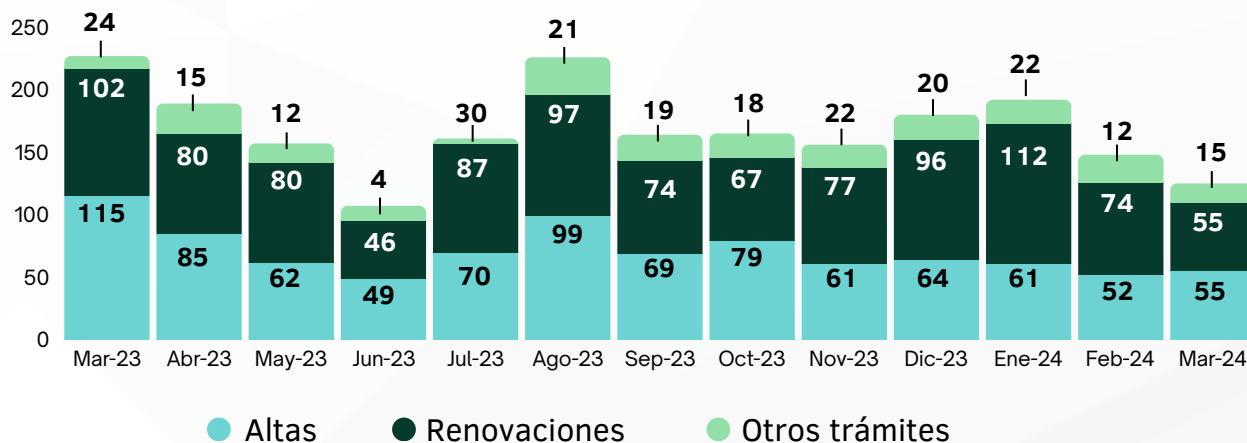
Var. acumulada - 9,3%

30
Nuevos contribuyentes netos en marzo 2024

Fuente: elaboración propia en base a datos de la Dir. de Comercio.

Cantidad de certificados de habilitaciones gestionados, según tipo de trámite. Marzo 2023 - marzo 2024.

Total acumulado 2024 → 458



Fuente: elaboración propia en base a datos de la Dir. de Habilitaciones.

Habilitaciones y contribuyentes

El presente informe cuenta con información sobre contribuyentes y los diversos tipos certificados de habilitaciones comerciales tramitados en la ciudad en marzo de 2024. El objetivo del mismo es hacer pública la evolución de estas variables que brindan una referencia periódica y significativa de la evolución de la actividad comercial en la ciudad

Altas nuevos contribuyentes: cantidad y principales rubros

En primer lugar se analizará la cantidad de contribuyentes dados de alta en la ciudad, lo cual no debe confundirse con la cantidad de certificados de habilitaciones tramitados

(lo cual será analizado más adelante), debido a que un mismo contribuyente puede realizar diferentes tipos de trámites por varios motivos: porque posee más de un negocio o local comercial, porque obtuvo un certificado de habilitación provisorio, entre otros.



70 contribuyentes nuevos en Posadas en marzo 2024

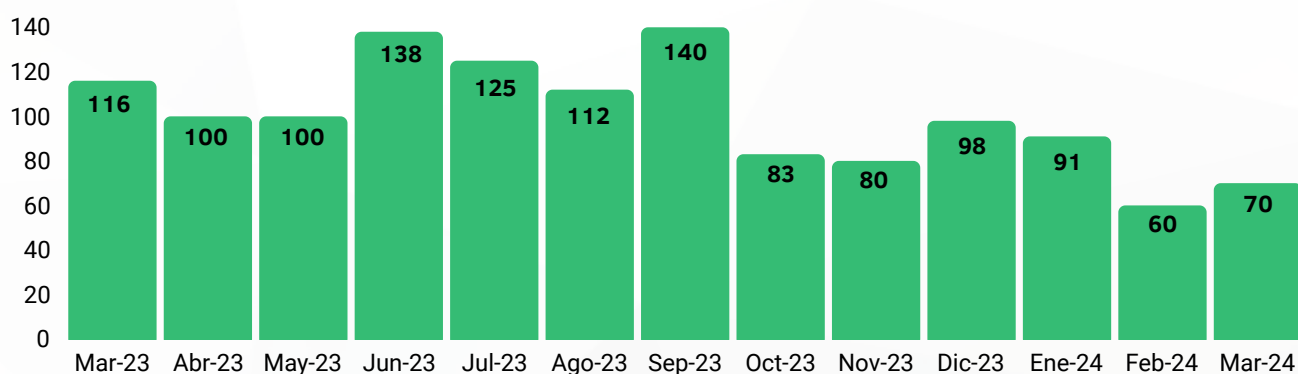
Cuadro 1: Total contribuyentes.
Marzo 2024

Trámite	Cantidad
Altas	70
Bajas	40
Neto	30

Fuente: elaboración propia en base a datos de la Dir. de Comercio.

Por lo tanto, a continuación se detalla la cantidad de nuevos contribuyentes inscriptos en el Municipio en el mes de marzo de 2024 y los rubros en los que estos se desempeñan.

Figura 1: Evolución de la cantidad de nuevos contribuyentes inscriptos en Posadas.
Marzo 2023 a marzo 2024.

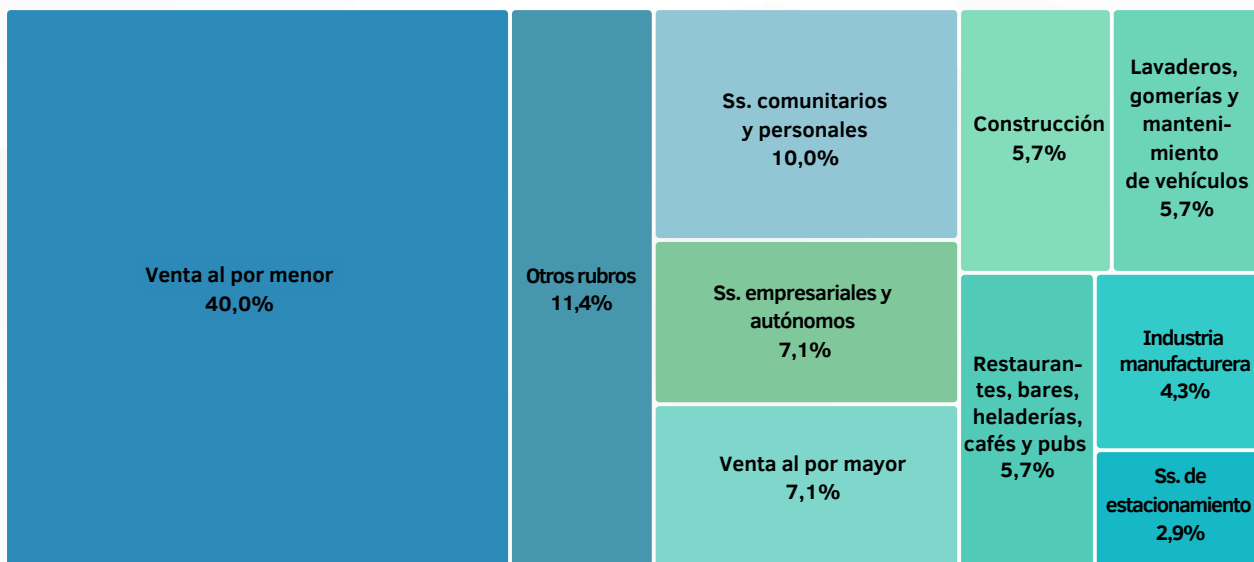


Fuente: elaboración propia según datos de la Dirección de Comercio.

En la siguiente figura se observan los principales rubros. Ventas al por menor es la actividad con mayor cantidad de nuevos contribuyentes, representando el 40,0% del total. Le siguen los contribuyentes nuevos con actividades relacionadas con servicios comunitarios y personales.

Luego se encuentran las actividades relacionadas con servicios empresariales y autónomos, los cuales incluyen a servicios de asesoramiento, dirección y gestión empresarial, entre otros. Cabe resaltar que en la figura sólo se presentan los principales rubros y los mismos corresponden a la actividad principal que el contribuyente haya declarado al realizar el trámite.

Figura 2: Rubros declarados por nuevos contribuyentes inscriptos en Posadas. Marzo 2024.



Fuente: elaboración propia según datos de la Dirección de Comercio.

Bajas de contribuyentes: cantidad y principales rubros.

En marzo de 2024 las bajas de contribuyentes sumaron 40 casos. Éstos son tramitados por quienes que no van a continuar con su actividad comercial en la ciudad.

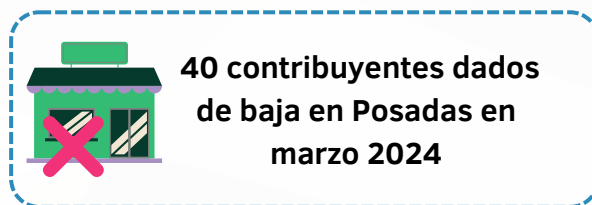
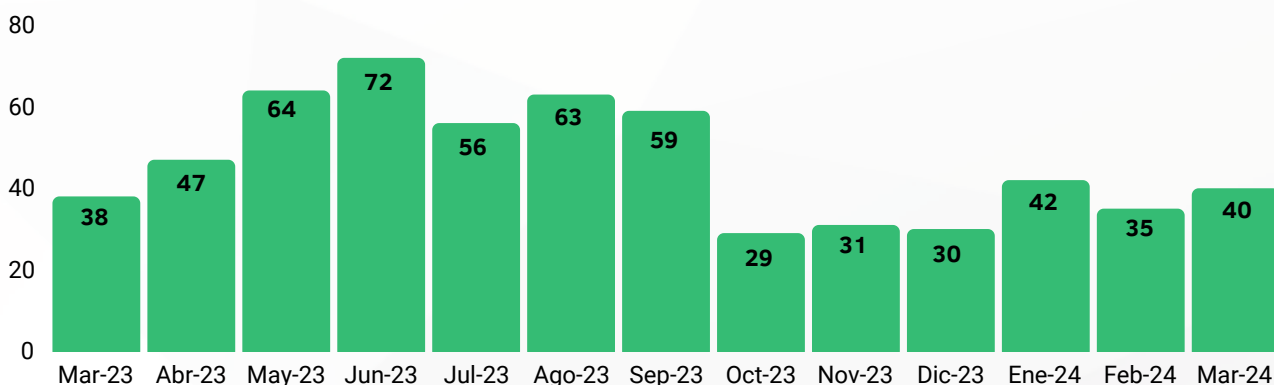


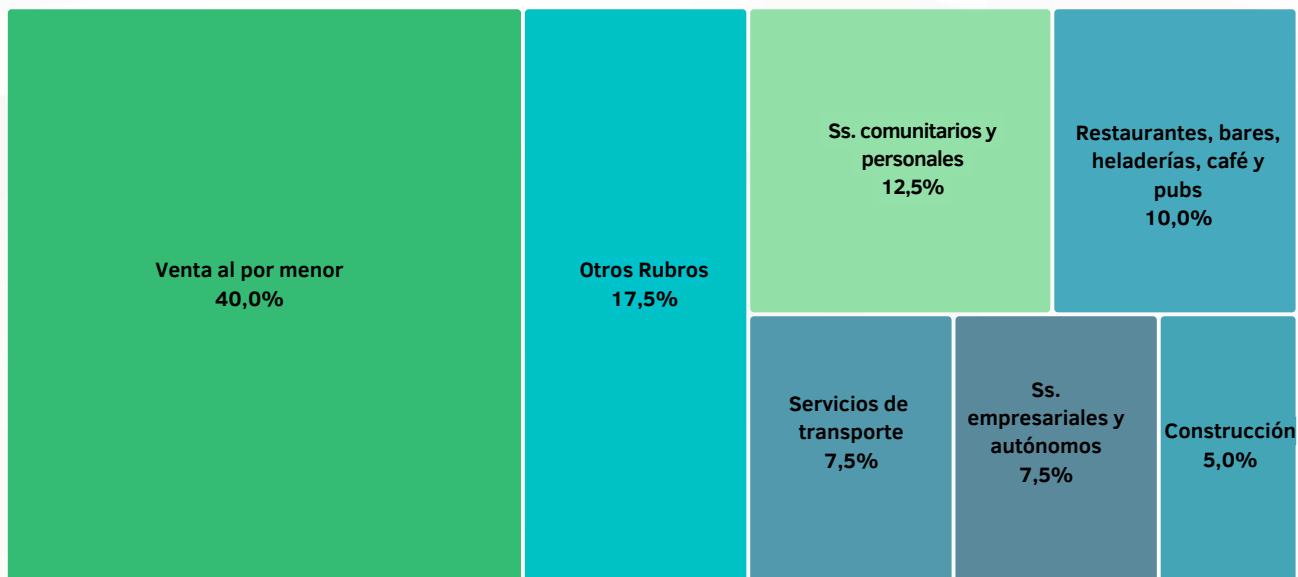
Figura 3: Evolución de la cantidad de bajas de contribuyentes en Posadas. Marzo 2023 a marzo 2024.



Fuente: elaboración propia según datos de la Dirección de Comercio.

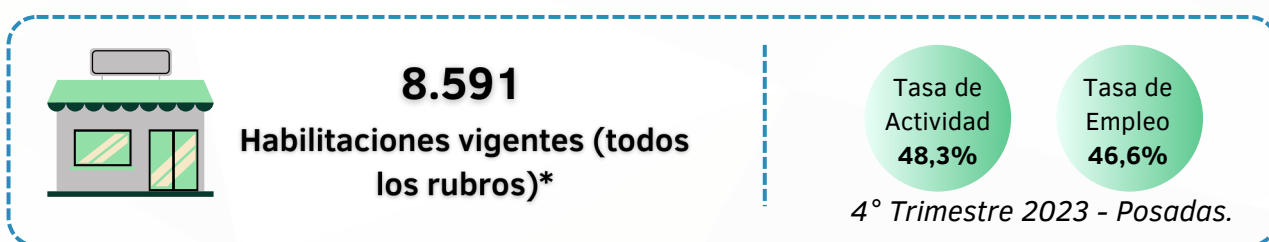
En este caso, el rubro de ventas al por menor, es el que más certificados de cese de actividad representa. Seguidamente, se encuentran el de servicios comunitarios y personales y en tercer lugar, aparecen las actividades relacionadas a restaurantes, bares, heladerías, café y pubs. Cabe señalar nuevamente que en la figura sólo se presentan los rubros de la actividad principal que el contribuyente haya declarado al realizar el trámite.

Figura 4: Rubros declarados por contribuyentes que pidieron el cese de actividades en Posadas. Marzo 2024.



Fuente: elaboración propia según datos de la Dirección de Comercio.

Habilitaciones comerciales Posadas. Marzo 2024.



Al 11 de abril de 2024*, hay 8.591 negocios con habilitaciones vigentes tramitadas. Esto incluye a todos los comercios o emprendimientos que tengan una habilitación vigente, gestionadas tanto este año como en años anteriores.

En marzo del corriente año, la Dirección de Habilitaciones realizó un total de 125 trámites de certificados de habilitaciones comerciales. Entre ellos se incluyen las aperturas de nuevos comercios (altas), renovaciones, cambios de domicilio, entre otros

Cuadro 2: Certificados tramitados. Marzo 2024

Trámite	Cantidad
Alta	55
Renovación	55
Otros	15
TOTAL	125

Fuente: elaboración propia en base a datos de la Dir. de Habilitaciones.

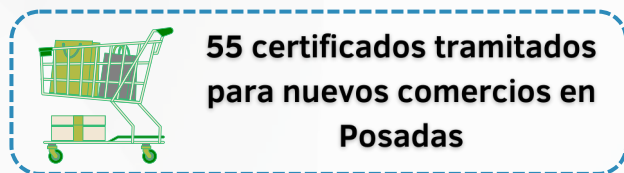
La categoría "Otros" incluye los siguientes trámites: ampliación de rubro, cambio de domicilio, cambio de responsable, cambio de rubro, ampliación de capacidad, desafectación de rubro y cambio de denominación.

Las altas comerciales son tramitadas por los titulares de nuevos negocios (o sucursales) que se habilitan en Posadas. Mientras que las renovaciones las gestionan quienes ya poseen un negocio funcionando en la ciudad.

Dado que los trámites para habilitar un comercio nuevo y renovar las habilitaciones de los que ya funcionan son los más numerosos, a continuación se presenta un análisis detallado de los mismos.

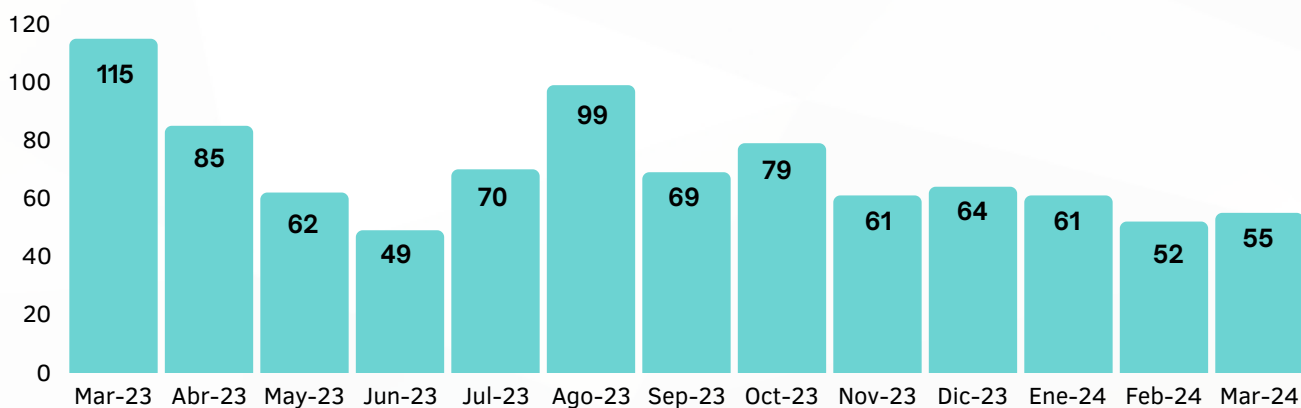
Certificados de altas: cantidad y detalle de rubros

La información del siguiente apartado hace referencia a certificados de habilitación tramitados en Posadas para la apertura de nuevos negocios o sucursales.



En marzo del 2024 se tramitaron 55 altas comerciales en Posadas, lo que implicó un aumento de 5,8% respecto al mes anterior y una caída del 52,2% comparando este período con respecto al mismo mes del año pasado (marzo 2023).

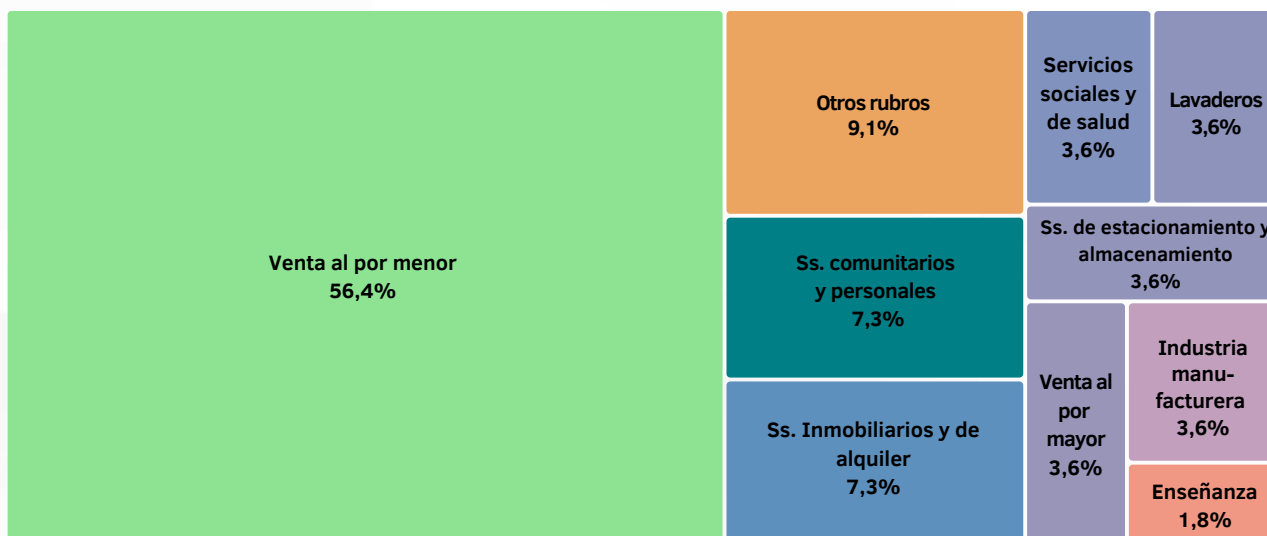
Figura 5: Evolución de certificados de altas comerciales tramitados en Posadas. Marzo 2023 a marzo 2024.



Fuente: elaboración propia según datos de la Dirección de Habilitaciones.

Al momento de realizar las diferentes gestiones, cada interesado/a debe declarar las actividades a las que se dedica o en las que se encuadra su negocio. Aunque cabe señalar que cada establecimiento puede albergar más de una actividad, pero todas ellas se habilitan en simultáneo con un mismo trámite. Por lo tanto, generalmente la cantidad de actividades y rubros supera a la cantidad de trámites realizados en un período.

Figura 6: Principales rubros declarados en habilitaciones de altas comerciales. Marzo 2024.



Fuente: elaboración propia según datos de la Dirección de Habilitaciones.

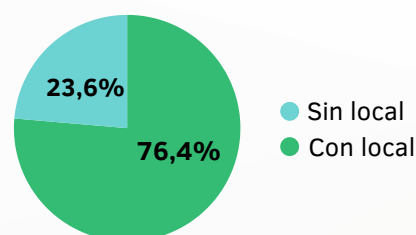
En la figura 6 se aprecian los principales rubros declarados por los contribuyentes como actividad económica principal al momento de realizar un trámite de alta comercial en marzo del corriente año.

En dicho periodo el rubro más declarado fue el de venta al por menor, en el que las actividades más habilitadas fueron las de ventas de despensa y regalerías. Le sigue en cantidad, el rubro de servicios comunitarios y servicios inmobiliarios, ambos, con un porcentaje de participación del 7,3%, los cuales incluyen a gimnasios y servicios inmobiliarios, entre otros.

“Otros rubros” incluye a las actividades realizadas por concesionarias de vehículos, intermediación financiera, construcción, servicios empresariales y autónomos y a los locales relacionados a restaurantes, bares, heladerías, cafés y pubs.

Finalmente, se destaca que más del 76% de los certificados gestionados para altas comerciales en el mes de marzo de 2024 corresponden a actividades con establecimiento físico.

Figura 7: Certificados tramitados para altas, según tipo de negocio. Marzo 2024




Fuente: elaboración propia según datos de la Dirección de Habilitaciones.

Certificados de renovaciones: cantidad y detalle de rubros

La información del siguiente apartado hace referencia a certificados tramitados para renovar habilitaciones en Posadas.

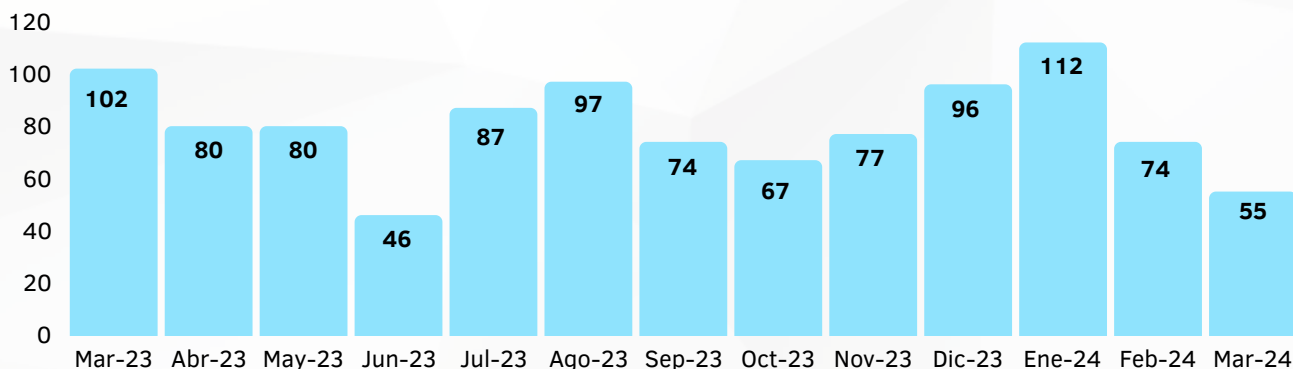
En marzo del 2024 se tramitaron 55 renovaciones comerciales en Posadas, lo que implicó una caída del 25,7% respecto al mes anterior,

y en términos interanuales presentó una disminución del 46,1% en los certificados tramitados para renovar habilitaciones.



55 certificados tramitados para renovar habilitaciones de comercios en Posadas

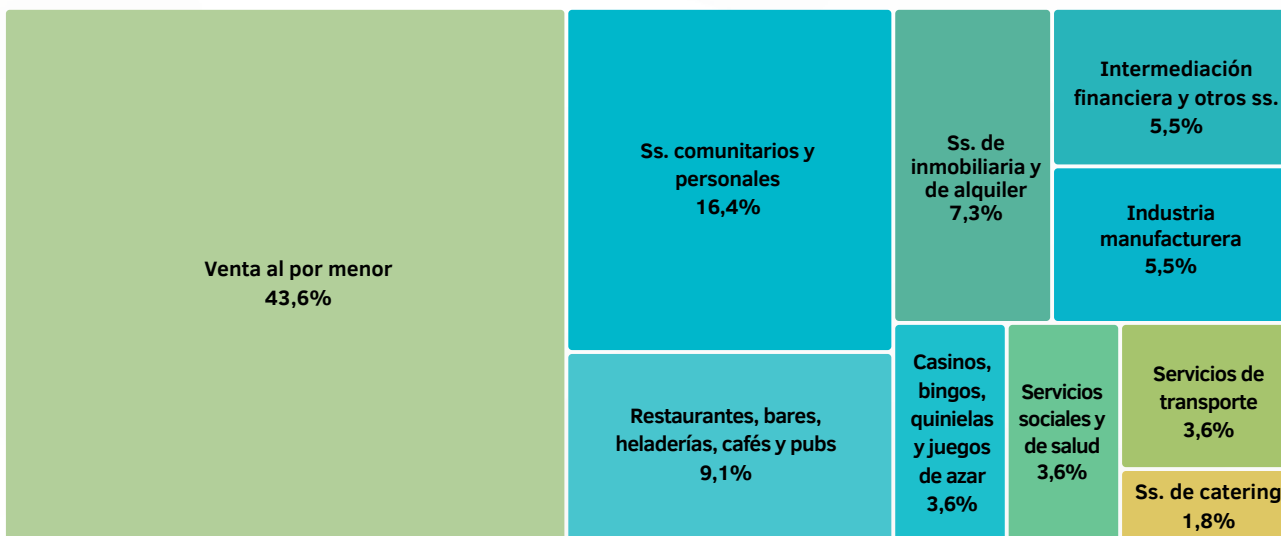
Figura 8: Evolución de los certificados de renovaciones comerciales tramitados Posadas. Marzo 2023 a marzo 2024.



Fuente: elaboración propia según datos de la Dirección de Habilitaciones.

Al igual que sucedía con los certificados de altas comerciales, en la siguiente figura aparece venta al por menor como el rubro más declarado por los posadeños a la hora de renovar su habilitación comercial. Le siguen las actividades de servicios comunitarios y personales, y luego las relacionadas al rubro de restaurantes, bares, heladerías, cafés y pubs y los servicios de inmobiliaria y de alquiler.

Figura 9: Principales rubros declarados en certificados de renovaciones comerciales. Marzo 2024.

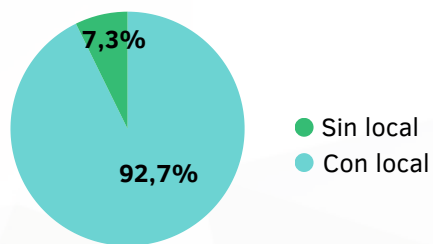


Fuente: elaboración propia según datos de la Dirección de Habilitaciones.

Tanto en el caso de las altas como en el de las renovaciones, los rubros que figuran en este informe hacen referencia a la actividad principal del negocio y sólo se detallan los más declarados en el mes.

Por último, se puede resaltar que más del 92% de los certificados tramitados para renovaciones comerciales corresponden a actividades con local.

Figura 10: Certificados tramitados para renovaciones, según tipo de negocio. Marzo 2024



Fuente: elaboración propia según datos de la Dirección de Habilitaciones.