

# Habilitaciones comerciales y contribuyentes

---

Enero 2024 - Posadas



## Habilitaciones y contribuyentes. Enero 2024.

Dirección Oficina de Gestión de Datos.  
dirgestiondedatos@gmail.com  
Posadas, febrero de 2024. Municipalidad de Posadas.

### Intendente:

Ing. Stelatto Leonardo Alberto

### Secretaría de Hacienda:

Cr. Guastavino, Alejandro Sebastián

### Secretaría de Turismo y Desarrollo Económico:

Lic. Carmona, Juan Diego

Este informe técnico fue producido por los equipos de trabajo de:

### Dirección General de Tecnologías de la Información

Balbi, Bruno

### Oficina de Gestión de Datos:

Ascona, Daniel Augusto  
Dilger, Johan Axel  
Marc, Gamael  
Montiel, Zoraida Magalí

### Dirección General de Producción y Desarrollo Económico

Lic. Glinca, Daniel Alejandro

### Nota:

En cada nueva publicación de esta serie, los datos de los últimos meses son provisorios porque los mismos pueden ser revisados y corregidos en los próximos periodos. Además, los totales mensuales referidos a trámites de certificados de habilitaciones comerciales que figuran en este informe incluyen documentos entregados y no entregados.

### Signos convencionales:

- \* Dato provisorio
- Cero absoluto
- /// Dato que no corresponde presentar

# Habilitaciones y contribuyentes. Posadas.

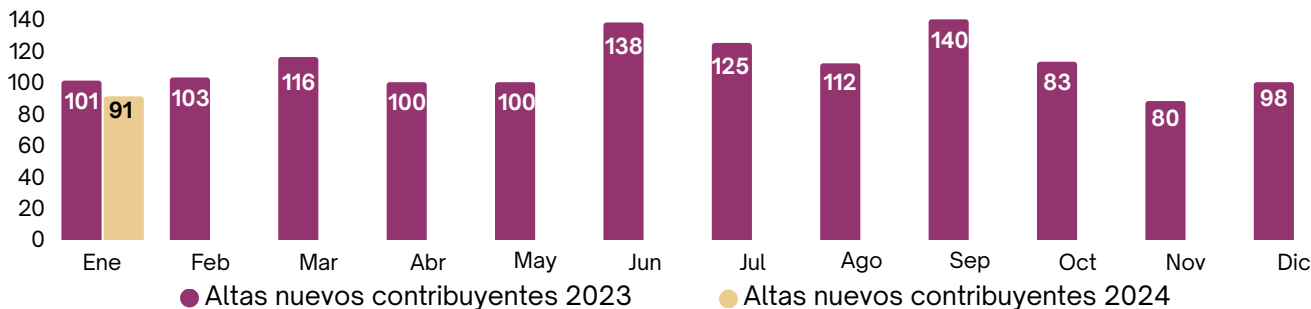
## Resumen ejecutivo enero 2024



**8.630**  
Habilitaciones vigentes  
(todos los rubros)\*

\*Incluye a todos los comercios que tengan una habilitación vigente, tramitadas en este período o con anterioridad

## Evolución de la cantidad nuevos contribuyentes. Año 2023 y 2024.



### Nuevos contribuyentes inscriptos en la ciudad

Enero 2023  
Enero 2024

101  
91

Var. interanual  
- 9,9%

### Bajas de contribuyentes inscriptos en la ciudad

Enero 2023  
Enero 2024

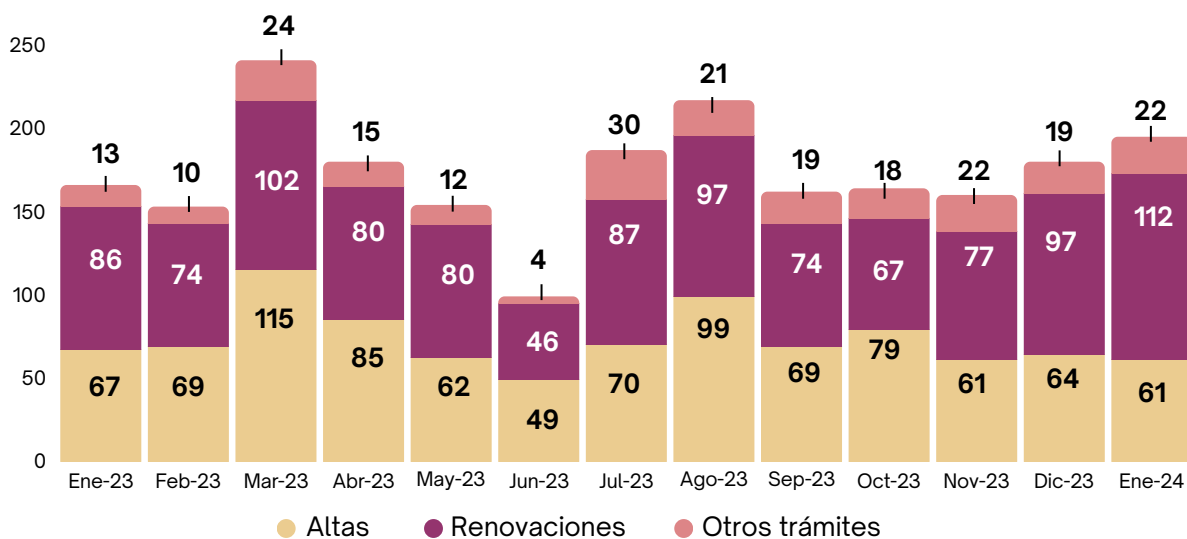
55  
42

Var. interanual  
- 23,6%

**49**  
Nuevos contribuyentes  
neto en enero  
2024

Fuente: elaboración propia en base a datos de la Dir. de Comercio.

## Cantidad de certificados de habilitaciones gestionados, según tipo de trámite. Enero 2023 - enero 2024.



Fuente: elaboración propia en base a datos de la Dir. de Habilitaciones.

## Habilitaciones y contribuyentes

El presente informe cuenta con información sobre contribuyentes y los diversos tipos certificados de habilitaciones comerciales tramitados en la ciudad en enero de 2024. El objetivo del mismo es hacer pública la evolución de estas variables que brindan una referencia periódica y significativa de la evolución de la actividad comercial en la ciudad

### Altas nuevos contribuyentes: cantidad y principales rubros

En primer lugar se analizará la cantidad de contribuyentes dados de alta en la ciudad, lo cual no debe confundirse con la cantidad de certificados de habilitaciones tramitados



**91 contribuyentes nuevos en Posadas en enero 2024**

(lo cual será analizado más adelante), debido a que un mismo contribuyente puede realizar diferentes tipos de trámites por varios motivos: porque posee más de un nego-

cio o local comercial, porque posee más de un negocio o local comercial, porque obtuvo un certificado de habilitación provisorio, entre otros.

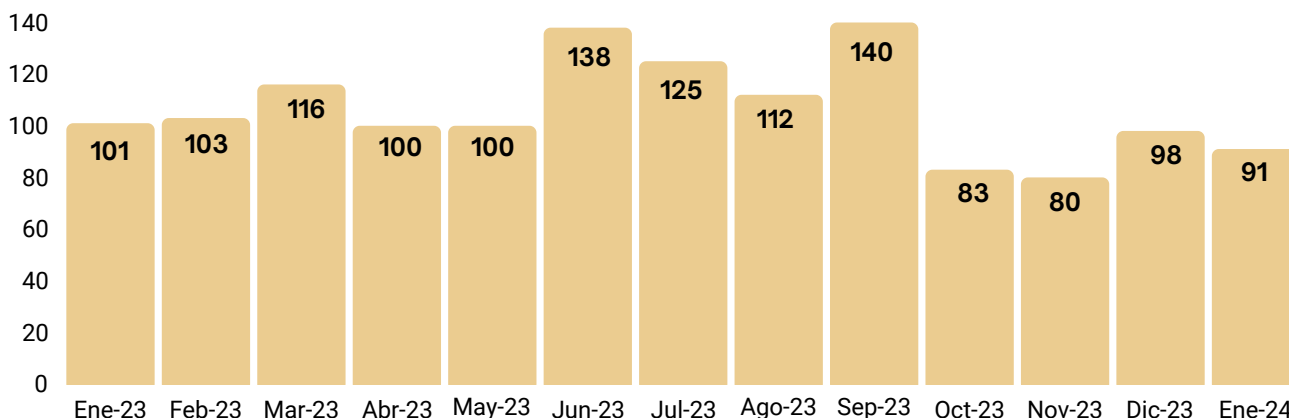
Por lo tanto, a continuación se detalla la cantidad de nuevos contribuyentes inscriptos en el Municipio en el mes de enero de 2024 y los rubros en los que estos se desempeñan.

Cuadro 1: Total contribuyentes.  
Enero 2024

Trámite	Cantidad
Altas	91
Bajas	42
<b>Neto</b>	<b>49</b>

Fuente: elaboración propia en base a datos de la Dir. de Comercio.

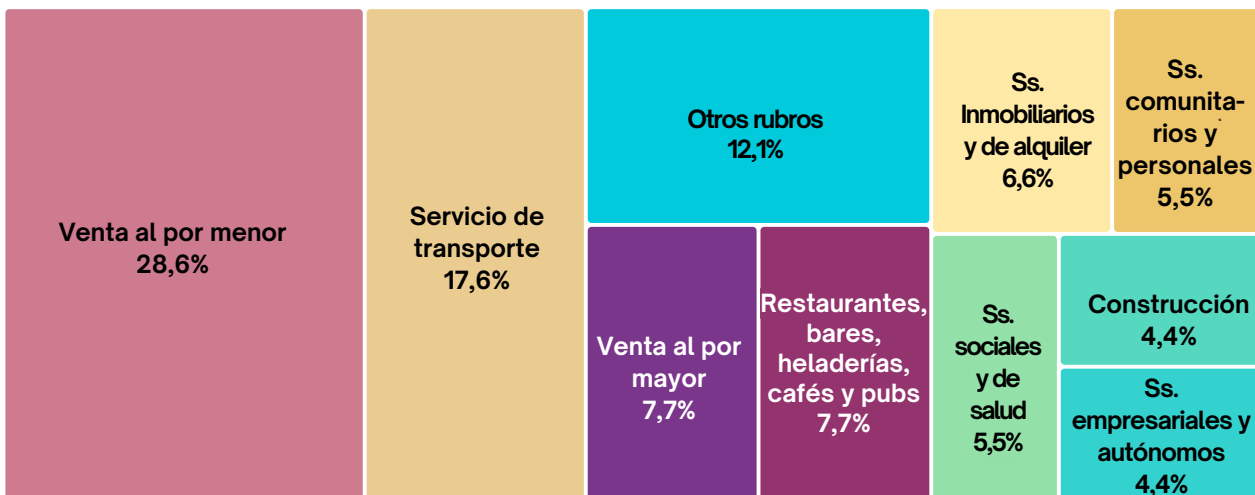
Figura 1: Evolución de la cantidad de nuevos contribuyentes inscriptos en Posadas.  
Enero 2023 a enero 2024.



Fuente: elaboración propia según datos de la Dirección de Comercio.

En la siguiente figura se observan los principales rubros. Ventas al por menor es la actividad con mayor cantidad de nuevos contribuyentes, representando el 28,6% del total. Le siguen los contribuyentes nuevos con actividades relacionadas con servicios de transporte, los cuales incluyen taxímetros, taxiflet y remises. Luego se encuentran las actividades relacionadas con restaurantes, bares, cafés y pubs con las mismas cantidades de altas que ventas al por mayor. Cabe resaltar que en la figura sólo se presentan los principales rubros y los mismos corresponden a la actividad principal que el contribuyente haya declarado al realizar el trámite.

Figura 2: Rubros declarados por nuevos contribuyentes inscriptos en Posadas. Enero 2024.



Fuente: elaboración propia según datos de la Dirección de Comercio.

## Bajas de contribuyentes: cantidad y principales rubros.

En enero de 2024 las bajas comerciales sumaron 42 casos. Éstos son tramitados por los contribuyentes que no van a continuar con su actividad comercial en la ciudad.

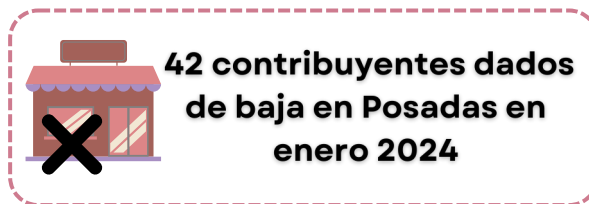
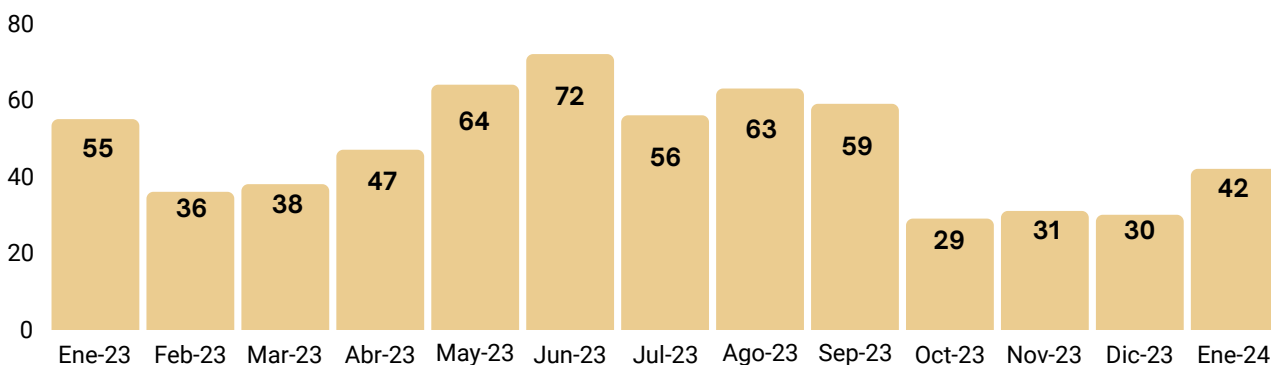


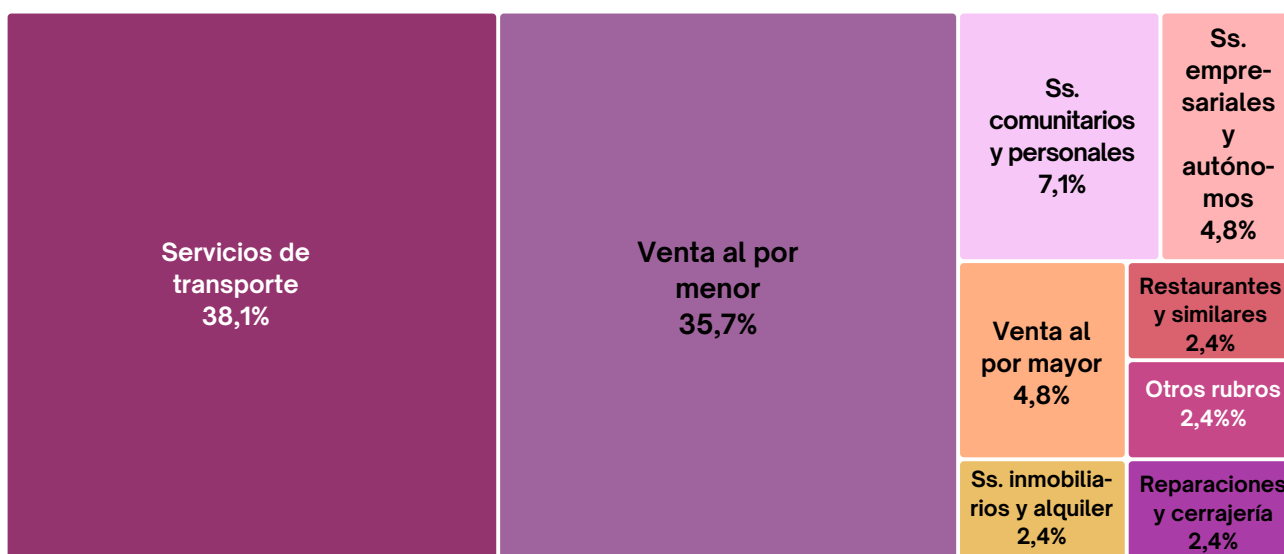
Figura 3: Evolución de la cantidad de bajas de contribuyentes en Posadas. Enero 2023 a enero 2024.



Fuente: elaboración propia según datos de la Dirección de Comercio.

En este caso, el rubro de servicios de transporte, es el que más certificados de cese de actividad representa. Seguidamente, se encuentran el de ventas al por menor y en tercer lugar, aparecen los servicios comunitarios y personales. Cabe señalar nuevamente que en la figura sólo se presentan los rubros de la actividad principal que el contribuyente haya declarado al realizar el trámite.

Figura 4: Rubros declarados por contribuyentes que pidieron el cese de actividades en Posadas. Enero 2024.



Fuente: elaboración propia según datos de la Dirección de Comercio.

## Habilitaciones comerciales Posadas. Enero 2024.



Al 22 de febrero de 2024\*, hay 8.630 negocios con habilitaciones vigentes tramitadas. Esto incluye a todos los comercios o emprendimientos que tengan una habilitación vigente, gestionadas tanto este año como en años anteriores.

En enero del corriente año, la Dirección de Habilitaciones realizó un total de 195 trámites de certificados de habilitaciones comerciales.

Cuadro 2: Certificados tramitados. enero 2024

Trámite	Cantidad
Alta	61
Renovación	112
Otros	22
<b>TOTAL</b>	<b>195</b>

Fuente: elaboración propia en base a datos de la Dir. de Habilitaciones.

Entre ellos se incluyen las aperturas de nuevos comercios (altas), renovaciones, cambios de domicilio, entre otros.

La categoría "Otros" incluye los siguientes trámites: ampliación de rubro, cambio de domicilio, cambio de responsable, cambio de rubro, ampliación de capacidad, desafectación de rubro y cambio de denominación.

Las altas comerciales son tramitadas por los titulares de nuevos negocios (o sucursales) que se habilitan en Posadas. Mientras que las renovaciones las gestionan quienes ya poseen un negocio funcionando en la ciudad.

Dado que los trámites para habilitar un comercio nuevo y renovar las habilitaciones de los que ya funcionan son los más numerosos, a continuación se presenta un análisis detallado de los mismos.

## Certificados de altas: cantidad y detalle de rubros

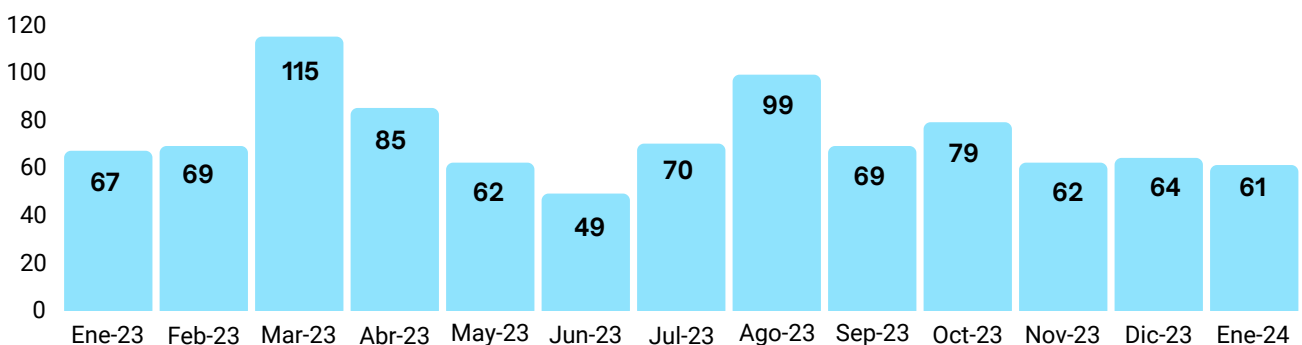
La información del siguiente apartado hace referencia a certificados de habilitación tramitados en Posadas para la apertura de nuevos negocios o sucursales.



**61 certificados tramitados para nuevos comercios en Posadas**

En enero del 2024 se tramitaron 61 altas comerciales en Posadas, lo que implicó una caída de 4,7% respecto al mes anterior y una disminución del 9,0% comparando este periodo con respecto al mismo mes del año pasado (enero 2023).

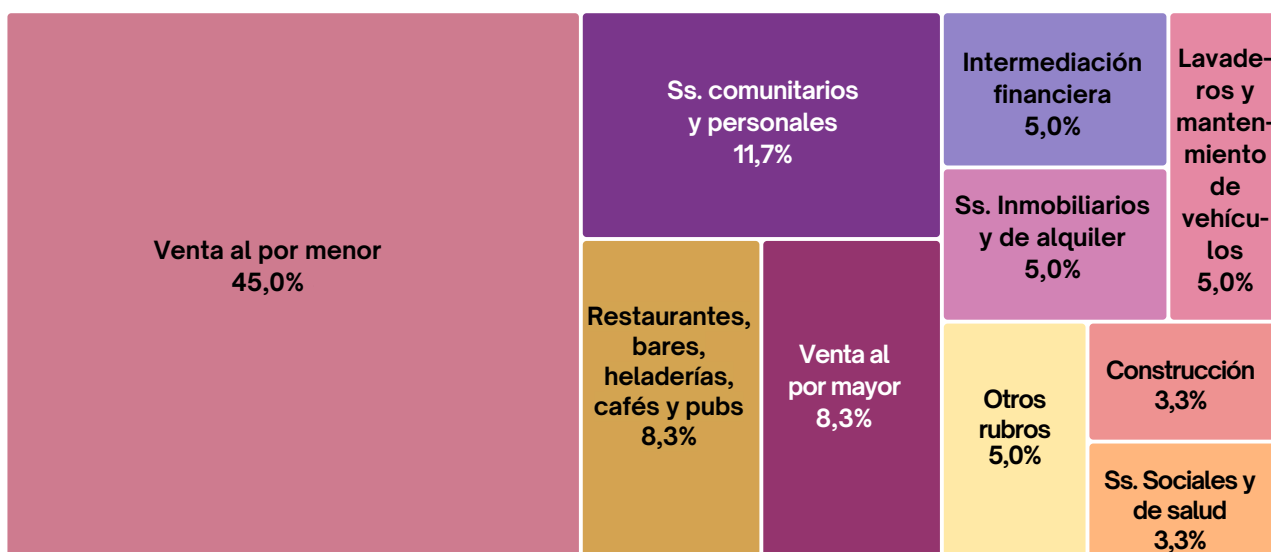
Figura 5: Evolución de certificados de altas comerciales tramitados en Posadas y variaciones interanuales. Enero 2023 a enero 2024.



Fuente: elaboración propia según datos de la Dirección de Habilitaciones.

Al momento de realizar las diferentes gestiones, cada interesado/a debe declarar las actividades a las que se dedica o en las que se encuadra su negocio. Aunque cabe señalar que cada establecimiento puede albergar más de una actividad, pero todas ellas se habilitan en simultáneo con un mismo trámite. Por lo tanto, generalmente la cantidad de actividades y rubros supera a la cantidad de trámites realizados en un período.

Figura 6: Principales rubros declarados en habilitaciones de altas comerciales.  
Enero 2024.



Fuente: elaboración propia según datos de la Dirección de Habilitaciones.

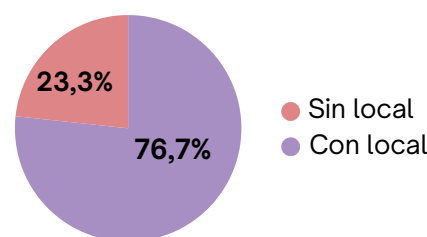
En la figura 6 se aprecian los principales rubros declarados por los contribuyentes como actividad económica principal al momento de realizar un trámite de alta comercial en enero del corriente año.

En dicho periodo el rubro más declarado fue el de venta al por menor, en el que las actividades más habilitadas fueron las de ventas de despensa y prendas de vestir. Le sigue en cantidad, el rubro de servicios comunitarios y personales, con un porcentaje de participación del 11,7%, los cuales incluyen a gimnasios, servicios para el mantenimiento físico-corporal, salones de belleza, servicios de asociaciones y otros.

“Otros rubros” incluye servicios empresariales y autónomos (dirección y gestión de empresas), industria manufacturera (elaboración de panificados) y enseñanza.

Finalmente, se destaca que más del 76% de los certificados gestionados para altas comerciales en el mes de enero del corriente año corresponden a actividades con establecimiento físico.

Figura 7: Certificados tramitados para altas, según tipo de negocio.  
Enero 2024




Fuente: elaboración propia según datos de la Dirección de Habilitaciones.

## Certificados de renovaciones: cantidad y detalle de rubros

La información del siguiente apartado hace referencia a certificados tramitados para renovar habilitaciones en Posadas.



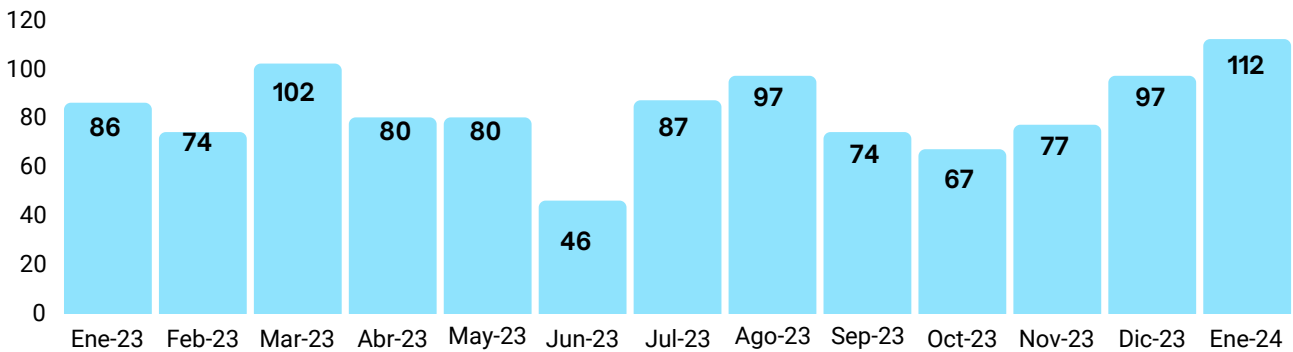
En enero del 2024 se tramitaron 112 renovaciones comerciales en Posadas, lo que implicó un aumento de 15,5% respecto al mes anterior



**112 certificados tramitados para renovar habilitaciones de comercios en Posadas**

y una suba del 30,2% en términos interanuales, es decir, al compararlo con enero 2023.

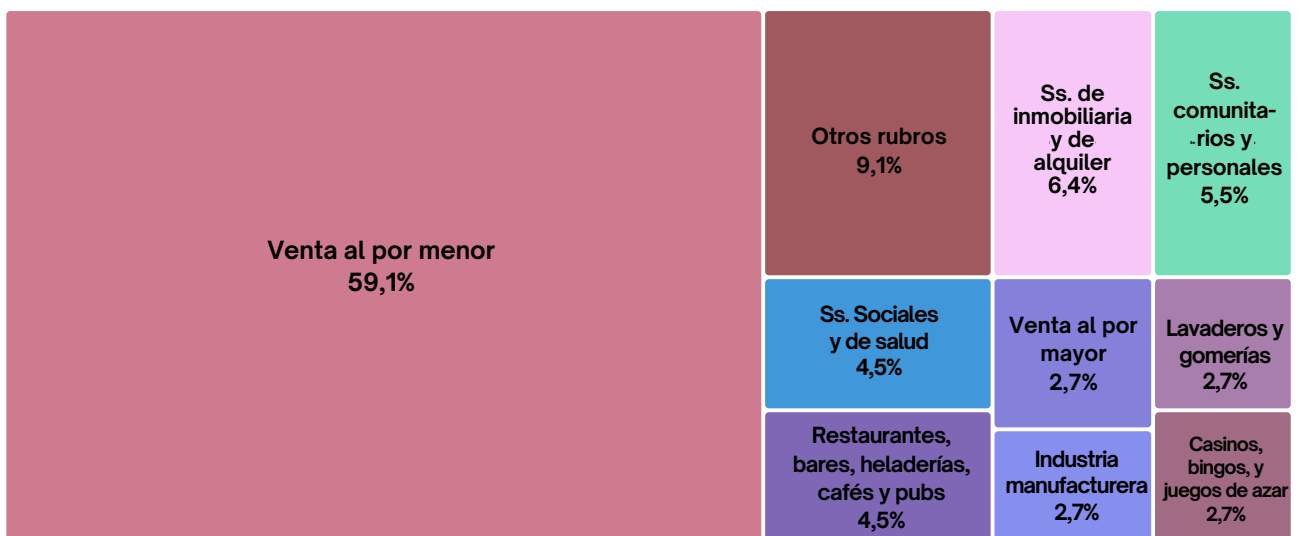
Figura 8: Evolución de los certificados de renovaciones comerciales tramitados Posadas. Enero 2023 a enero 2024.



Fuente: elaboración propia según datos de la Dirección de Habilitaciones.

Al igual que sucedía con los certificados de altas comerciales, en la siguiente figura aparece venta al por menor como el rubro más declarado por los posadeños a la hora de renovar su habilitación comercial. Le siguen las actividades de ventas al por mayor, y luego las relacionadas al rubro de restaurantes, bares, heladerías, cafés y pubs, industria manufacturera y servicios comunitarios y personales.

Figura 9: Principales rubros declarados en certificados de renovaciones comerciales. Enero 2024.

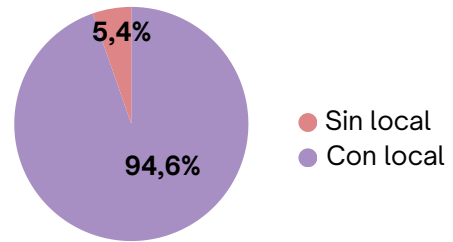


Fuente: elaboración propia según datos de la Dirección de Habilitaciones.

Tanto en el caso de las altas como en el de las renovaciones, los rubros que figuran en este informe hacen referencia a la actividad principal del negocio y sólo se detallan los más declarados en el mes.

Por último, se puede resaltar que más del 90% de los certificados tramitados para renovaciones comerciales corresponden a actividades con local.

Figura 10: Certificados tramitados para renovaciones, según tipo de negocio. Enero 2024



Fuente: elaboración propia según datos de la Dirección de Habilitaciones.