

Patentamientos Posadas

Diciembre 2023



Patentamientos de Posadas. Diciembre 2023.

Dirección Oficina de Gestión de Datos - Municipalidad de Posadas.
dirgestiondedatos@gmail.com
Posadas, enero de 2024.

Municipalidad de Posadas.

Intendente:

Ing. Stelatto, Leonardo Alberto

Secretaría de Turismo y Desarrollo Económico:

Lic. Carmona, Juan Diego

Este informe técnico fue producido por los equipos de trabajo de:

Dirección General de Tecnologías de la Información:

Balbi, Bruno

Oficina de Gestión de Datos:

Ascona, Daniel
Dilger, Johan Axel
Marc, Gamael
Montiel, Zoraida Magalí

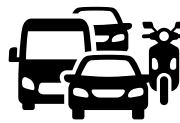
Notas:

En cada nueva publicación de esta serie, los datos de los últimos meses son provisorios porque los mismos pueden ser revisados y corregidos en los próximos periodos por la DNRPA.

Signos convencionales:

* Dato provisorio
- Cero absoluto
/// Dato que no corresponde presentar

Patentamientos Posadas Diciembre 2023



331
vehículos inscriptos

Var. respecto al mes anterior

Total

↓ **30,3%**

Por tipo de vehículo

Autos **-54,1%**

MAVI **-25,0%**

Motos **-13,7%**

Var. respecto a igual mes del año anterior

Total

↓ **14,5%**

Por tipo de vehículo

Autos **-16,0%**

MAVI **-62,5%**

Motos **-12,5%**

Var. del acumulado anual *

Total

↑ **3,3%**

Por tipo de vehículo

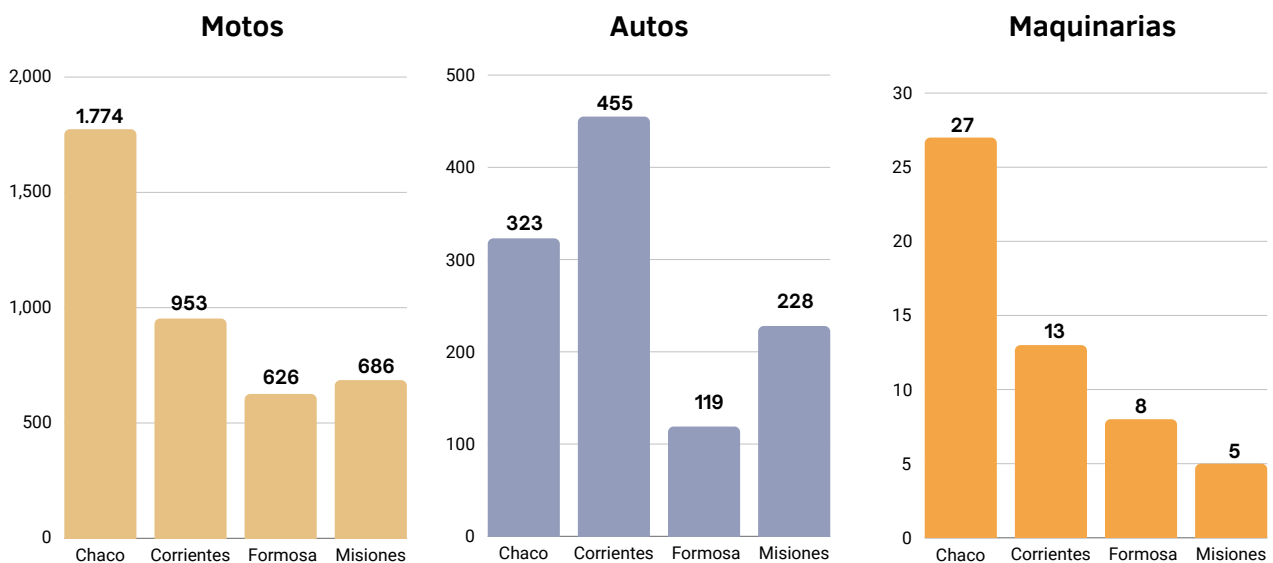
Autos **+3,9%**

MAVI **-11,3%**

Motos **+3,1%**

*Variación del acumulado de enero a diciembre 2023, con respecto al acumulado de enero a diciembre del año anterior.

Patentamientos del NEA por tipo de vehículo. Diciembre 2023.



Fuente: Elaboración propia en base a datos de DNRPA

Cantidad de patentamientos Posadas

Analizar la cantidad de nuevos patentamientos de automóviles, motovehículos y maquinaria agrícola, vial e industrial (MAVI) permite conocer de forma aproximada cómo ha evolucionado la actividad del sector comercial referido a la compra de bienes durables.

Cabe resaltar que, de acuerdo la Dirección Nacional de los Registros Nacionales de la Propiedad del Automotor (DNRPA), Posadas cuenta con cinco registros de automotor, uno de motovehículos y uno de maquinarias.

Cuadro 1: Cantidad de patentamientos en Posadas por tipo de vehículos.
Diciembre 2022 a Diciembre 2023.

	Cantidad de patentamientos			Var. respecto al mes anterior			Var. respecto a igual mes del año anterior		
	Autos	MAVI	Motos	Autos	MAVI	Motos	Autos	MAVI	Motos
dic-22	106	8	273	-36,1%	-	-12,8%	6,0%	-	-13,1%
ene-23	333	2	360	214,2%	-75,0%	31,9%	5,4%	//	5,0%
feb-23	187	2	363	-43,8%	-	0,8%	1,1%	100,0%	4,6%
mar-23	237	6	424	26,7%	200,0%	16,8%	24,7%	20,0%	12,2%
abr-23	242	3	348	2,1%	-50,0%	-17,9%	13,6%	-	1,5%
may-23	203	1	302	-16,1%	-66,7%	-13,2%	-6,9%	-75,0%	-17,5%
jun-23	203	9	300	-	//	-0,7%	-0,5%	125,0%	-3,8%
jul-23	289	3	399	42,4%	-66,7%	33,0%	23,0%	50,0%	20,2%
ago-23	188	7	390	-34,9%	133,3%	-2,3%	-15,3%	16,7%	42,9%
sep-23	165	5	209	-12,2%	-28,6%	-46,4%	-31,5%	-37,5%	-21,1%
oct-23	223	2	308	35,2%	-60,0%	47,4%	39,4%	-50,0%	19,8%
nov-23	194	4	277	-13,0%	100,0%	-10,1%	16,9%	-50,0%	-11,5%
dic-23	89	3	239	-54,1%	-25,0%	-13,7%	-16,0%	-62,5%	-12,5%

Fuente: Elaboración propia en base a datos de DNRPA

En el cuadro 1 se puede observar que en diciembre 2023 en la ciudad de Posadas se registraron 89 autos, 3 maquinas y 239 motos. El patentamiento de autos registró una variación negativa respecto a noviembre del 54,1%, a la vez que presentó una caída del 16,0% con respecto al mismo mes del año anterior (diciembre 2022). Por su parte, las inscripciones de motos nuevas disminuyeron 13,7% con respecto al mes anterior. En el cotejo interanual, este registro experimentó una baja del 12,5% (respecto a diciembre de 2022). Por último, la inscripción de maquinaria presentó una merma en términos mensuales e interanuales, ya que se patentaron 3 unidades en diciembre, contra 4 del mes pasado y 8 en el mismo mes del año 2022.

Al comparar lo acumulado de enero a diciembre del 2023 con respecto al acumulado de enero a diciembre del 2022, los patentamientos de las categorías autos y motos aumentaron, y el total de patentamientos acumuló una suba del 3,3%. En esta comparación, los patentamientos de autos crecieron 3,9%, los de motos 3,1% y en el caso de las maquinarias cayeron 11,3%.

Figura 1: Variaciones acumuladas de patentamientos en Posadas por tipo de vehículos.
Enero a diciembre 2022 - enero a diciembre 2023.



Patentamiento de autos

Acumulado enero a diciembre 2022 **2.456**
Acumulado enero a diciembre 2023 **2.553**

Var. acum. +3,9%



Patentamiento de maquinarias

Acumulado enero a diciembre 2022 **53**
Acumulado enero a diciembre 2023 **47**

Var. acum. -11,3%



Patentamiento de motos

Acumulado enero a diciembre 2022 **3.802**
Acumulado enero a diciembre 2023 **3.919**

Var. acum. +3,1%

Fuente: Elaboración propia en base a datos de DNRPA

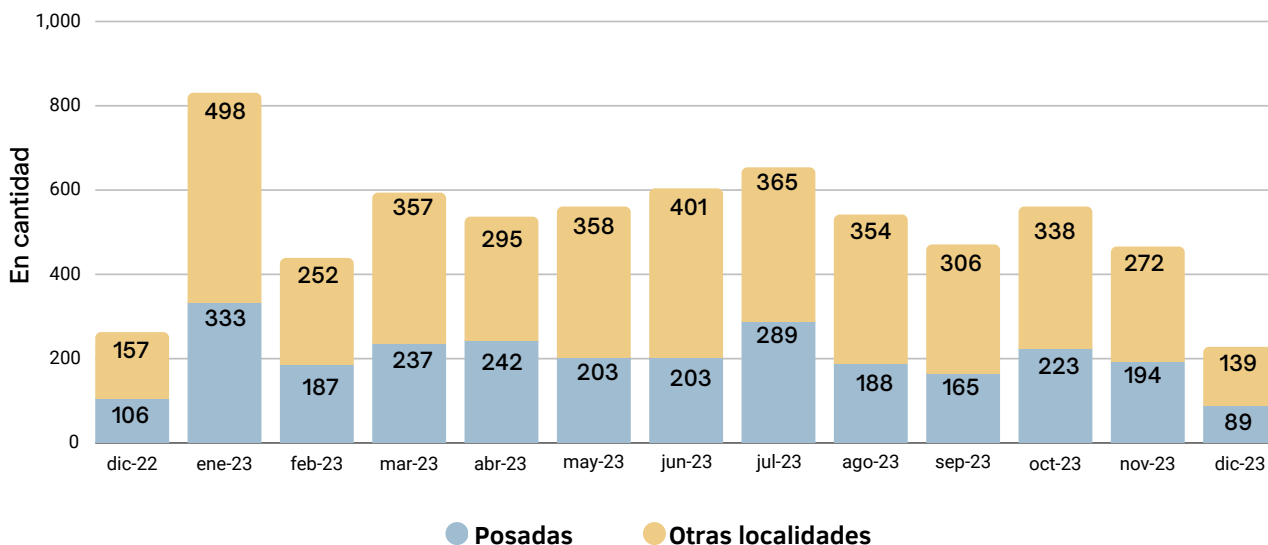
Comparación con otras localidades de Misiones

Para la comparación se debe tomar en cuenta que, de acuerdo la Dirección Nacional de los Registros Nacionales de la Propiedad del Automotor (DNRPA), las otras localidades de la provincia que cuentan con registros son: Apóstoles, Eldorado, Oberá, San Ignacio, Puerto Rico, Puerto Iguazú, San Vicente, Montecarlo, Aristóbulo del Valle y Leandro N. Alem.

Automóviles

Teniendo en cuenta que la categoría de "otras localidades" incluye a 10 municipios distintos, la cantidad de nuevas inscripciones de autos en la ciudad de Posadas representa un gran porcentaje en el total provincial.

Figura 2: Evolución de la cantidad de patentamientos de autos en Posadas y otras localidades de Misiones. Diciembre 2022 a diciembre 2023.



Fuente: Elaboración propia en base a datos de DNRPA

En el mes de diciembre 2023, Posadas representó el 39,0% del total de autos patentados a nivel provincial. La cantidad patentada de autos en la ciudad de Posadas presentó una variación negativa respecto al mes de noviembre del 54,1%, mientras que en las demás localidades se observó una disminución mensual del 48,9% en los patentamientos de automóviles nuevos.

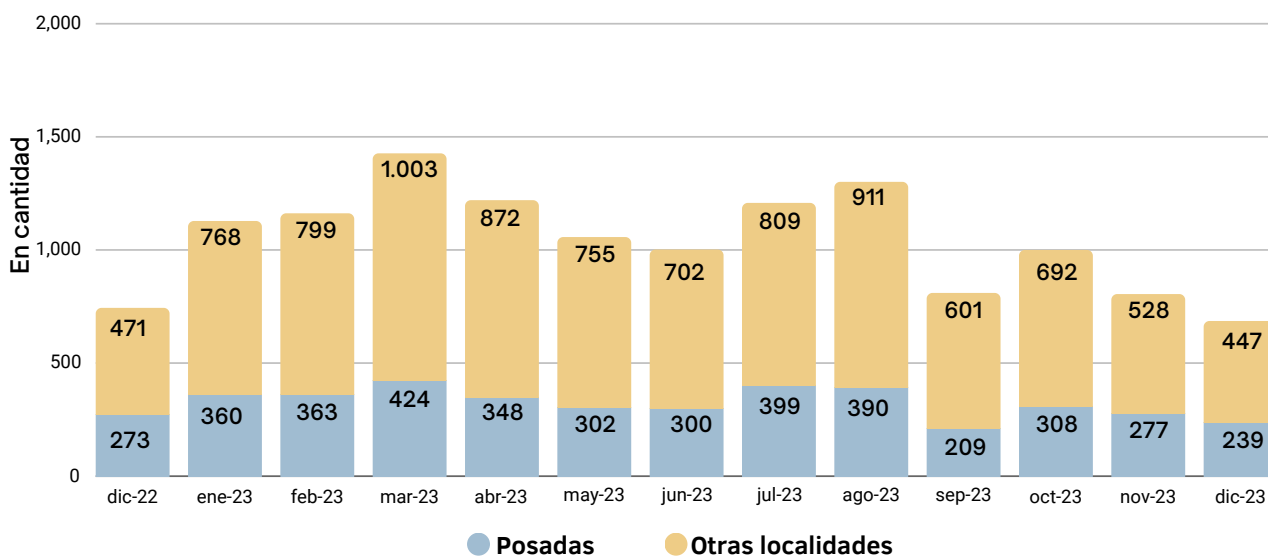
Por su parte, en términos interanuales, en Posadas se registró una variación negativa del 16,0%, mientras que en las otras localidades se registró una caída del 11,5%.

Motovehículos

Respecto a los patentamientos de motos en todos los periodos considerados, se observa un mayor registro de este tipo de vehículo en las demás localidades de la provincia que en Posadas.

En diciembre 2023, el patentamiento de motos en Posadas registró una variación mensual negativa del 13,7% con respecto a noviembre, mientras que en las demás localidades de la provincia la caída fue más pronunciada (15,3%). Por su parte, en la comparación interanual, en Posadas se registró un decrecimiento del 12,5%, mientras que en las demás localidades la disminución interanual se ubicó en el 5,1%.

Figura 3: Evolución de la cantidad de patentamientos de motos en Posadas y otras localidades de Misiones. Diciembre 2022 a diciembre 2023.



Fuente: Elaboración propia en base a datos de DNRPA

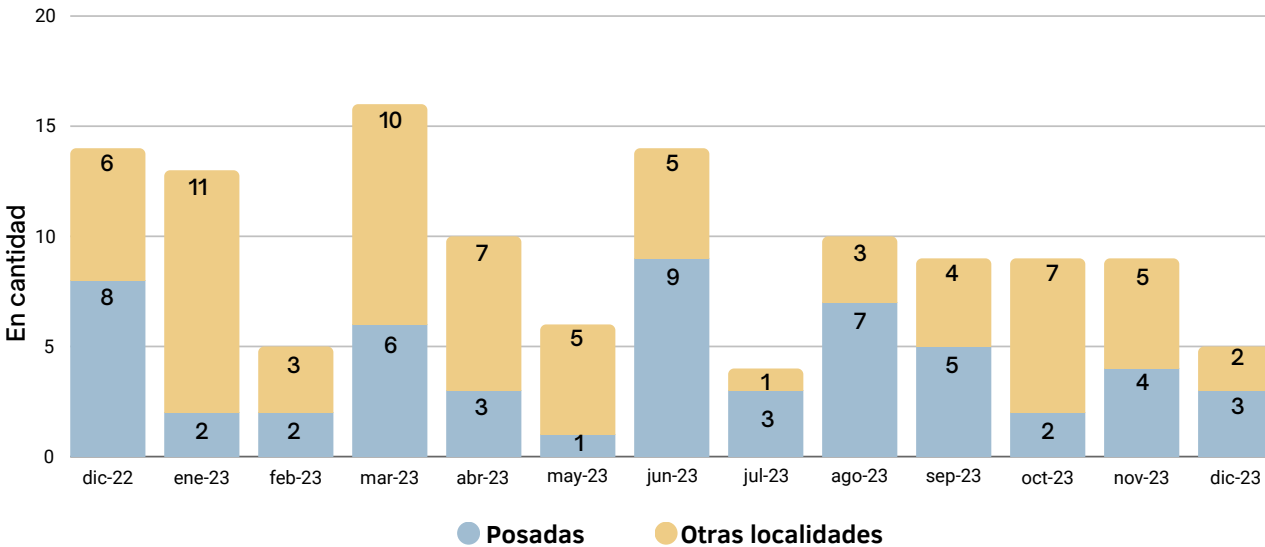
MAVIs

Por su parte, la evolución del patentamiento de las maquinarias es bastante dispar. En general, la mayor cantidad de inscripciones de este tipo de vehículos se registran en las localidades del interior de la provincia.

En diciembre 2023 el patentamiento de las MAVIs en Posadas disminuyó, pasando de 4 a 3 máquinas nuevas con respecto al mes anterior. Mientras que, respecto al mismo mes del 2022, se registró una caída de 5 unidades.

En las demás localidades de la provincia, las nuevas inscripciones presentaron variaciones negativas tanto a nivel mensual (60,0%) como a nivel interanual (66,7%). En el mes bajo análisis se registraron 2 MAVIs en las otras localidades de Misiones.

Figura 4: Evolución de la cantidad de patentamientos de maquinarias en Posadas y otras localidades de Misiones. Diciembre 2022 a diciembre 2023.

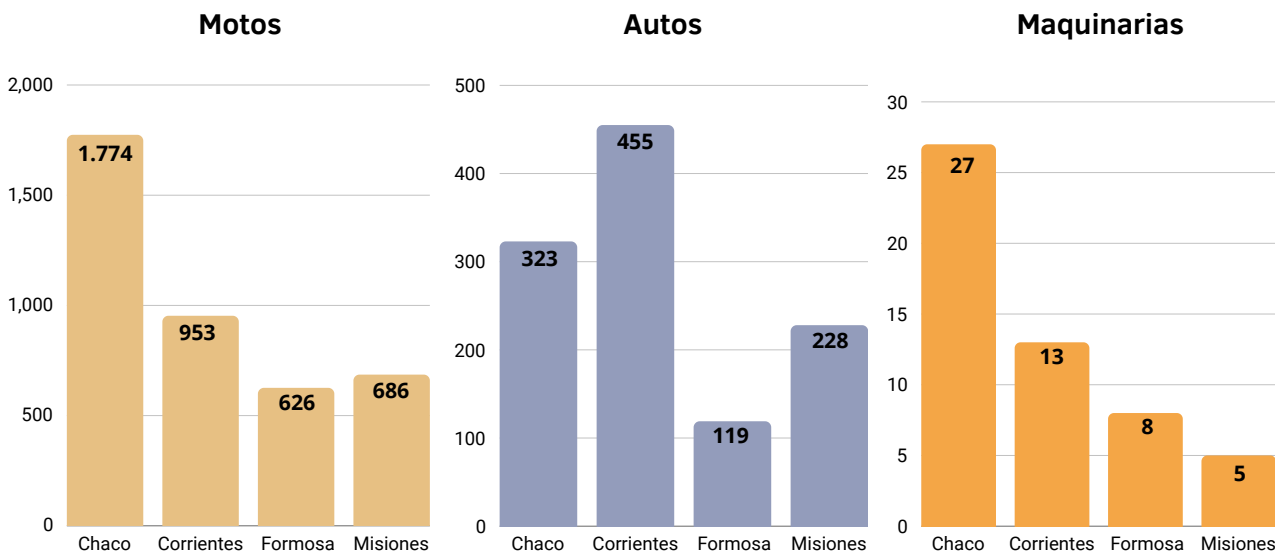


Fuente: Elaboración propia en base a datos de DNRPA

Comparación con el NEA

En la figura 5 se puede contemplar la cantidad de patentamientos de las provincias del NEA durante diciembre 2023. Se observa que las motos fueron los vehículos más inscriptos, y que Chaco registró la mayor cantidad de nuevas inscripciones de motos y maquinarias. Mientras que Misiones ocupó el tercer lugar en cantidad de patentamientos de autos y motos.

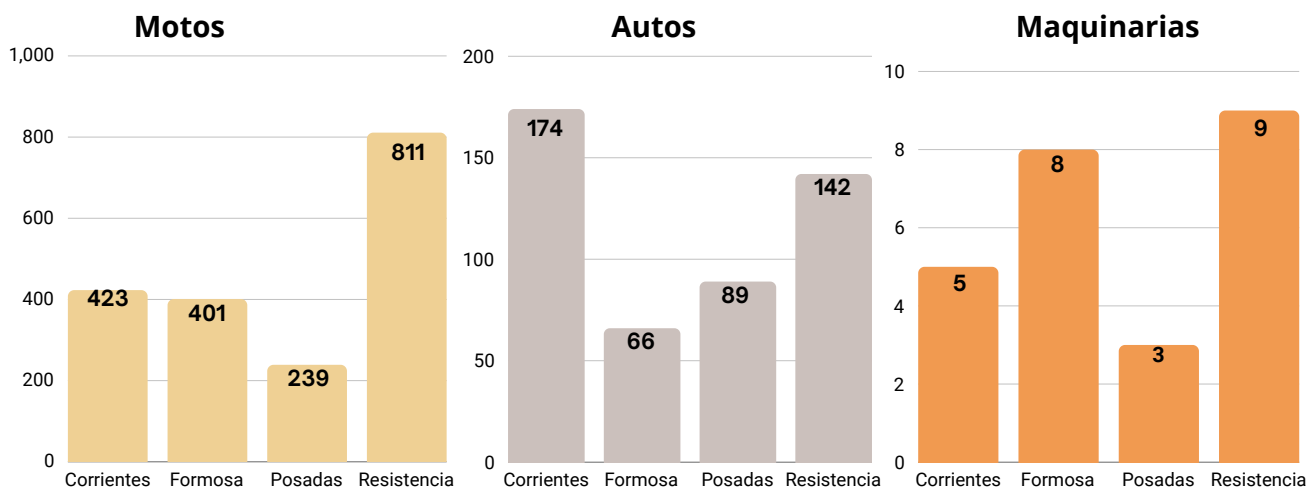
Figura 5: Cantidad de patentamientos de motos, automóviles y maquinarias en el NEA. Diciembre 2023.



Fuente: Elaboración propia en base a datos de DNRPA

En la comparación de las capitales del NEA, Posadas se ubicó en diciembre 2023 como la tercera localidad con mayor cantidad de patentamientos en la categoría autos. En la categoría motos y maquinarias Posadas se ubicó en el cuarto lugar. La capital del NEA con mayor cantidad de patentamientos de motos y maquinarias fue Resistencia. Mientras que Corrientes fue la capital donde se inscribieron mayor cantidad de autos durante diciembre del 2023.

Figura 6: Cantidad de patentamientos de motos, automóviles y maquinarias en capitales del NEA. Diciembre 2023.

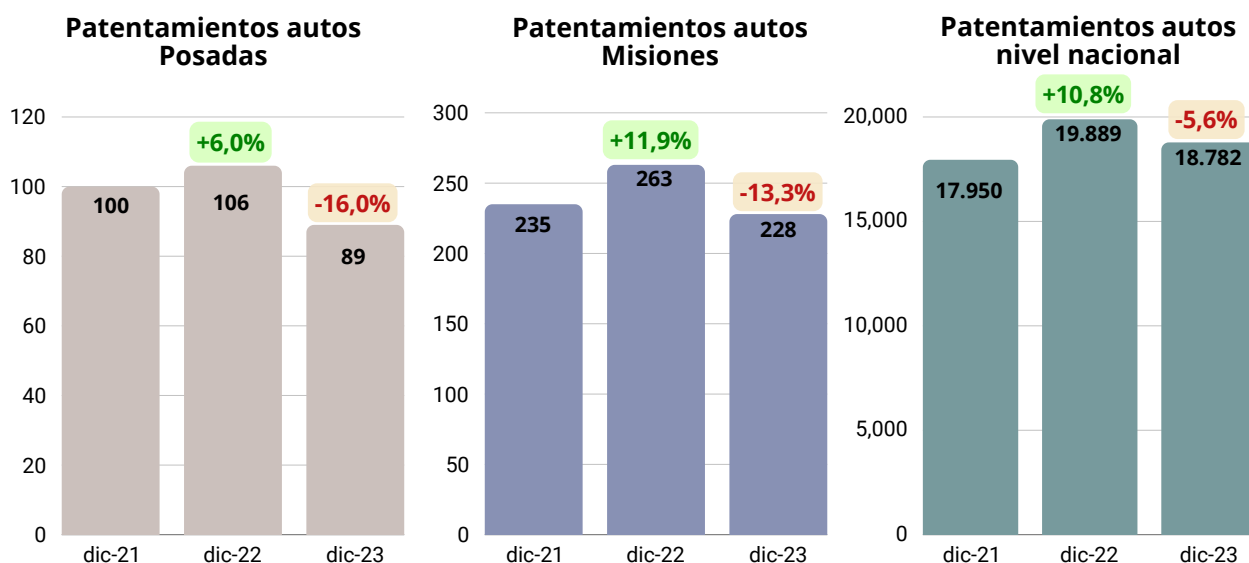


Fuente: Elaboración propia en base a datos de DNRPA

Comparación de Posadas con Misiones y el total País

En esta sección se presenta la evolución de los patentamientos de la categoría automóviles en los meses de diciembre de 2021, 2022 y 2023. En la figura 7 se puede observar que en la comparación interanual, en el mes de diciembre 2023 la cantidad de nuevos vehículos inscriptos en Posadas cayó de igual manera que a nivel provincial y nacional.

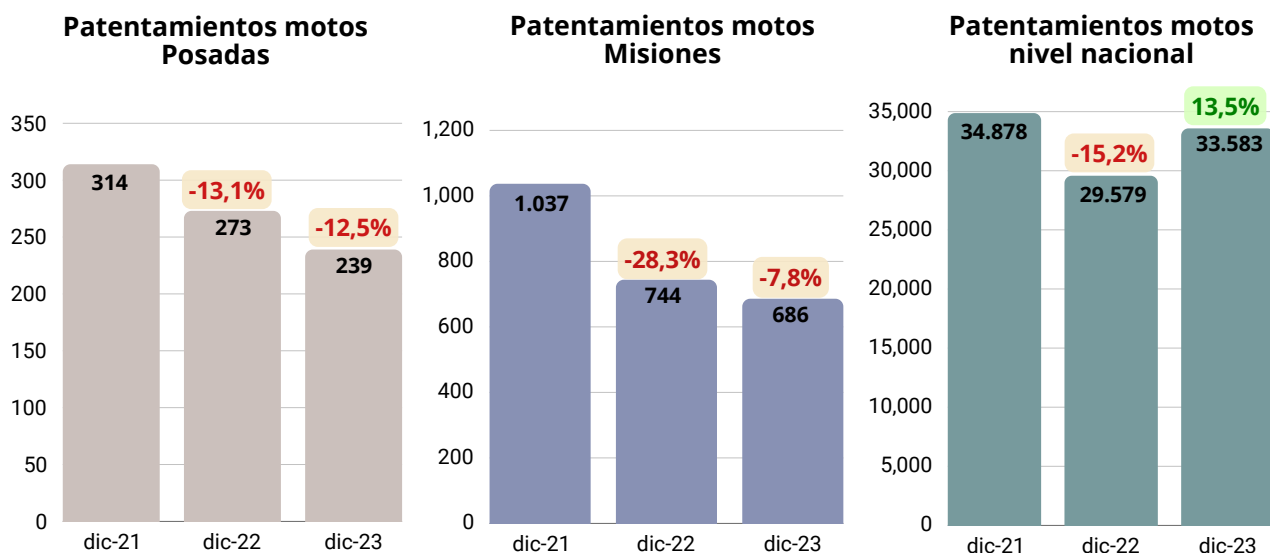
Figura 7: Cantidad de patentamientos de automóviles y variación interanual. Mes de diciembre años 2021, 2022 y 2023.



Fuente: Elaboración propia en base a datos de DNRPA

En los patentamientos de la categoría motos, las nuevas inscripciones arrojaron un saldo interanual negativo tanto para nivel local (-12,5%) como a nivel provincial (-7,8%). Por el contrario, en la comparación a nivel nacional, los patentamientos de nuevas motos estuvieron en diciembre del corriente año un 13,5% por encima del valor que arrojó diciembre del año pasado.

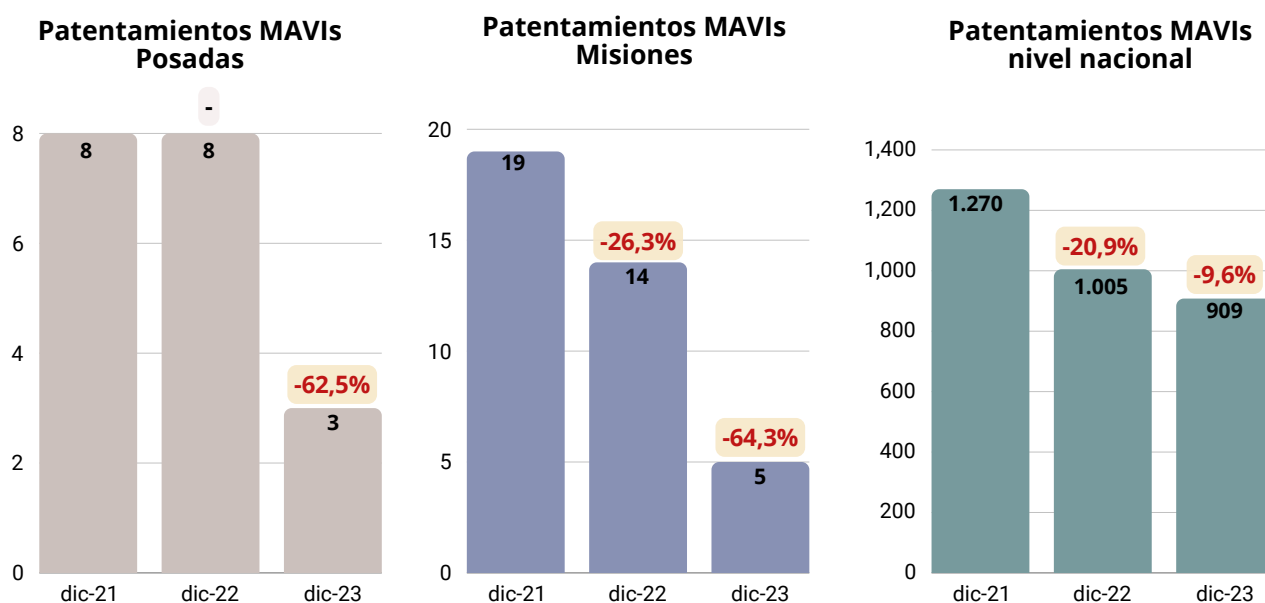
Figura 8: Cantidad de patentamientos de motos y variación interanual.
Mes de diciembre años 2021, 2022 y 2023.



Fuente: Elaboración propia en base a datos de DNRPA

Para el caso de la categoría MAVIs, los patentamientos de diciembre 2023 comparado con el mismo mes del año pasado mostraron caídas en los tres niveles de análisis. A nivel provincial la caída fue la más pronunciada (-64,3%), seguido por el nivel local (-62,5%) y por último el nivel nacional, con la caída más leve de las tres (-9,6%).

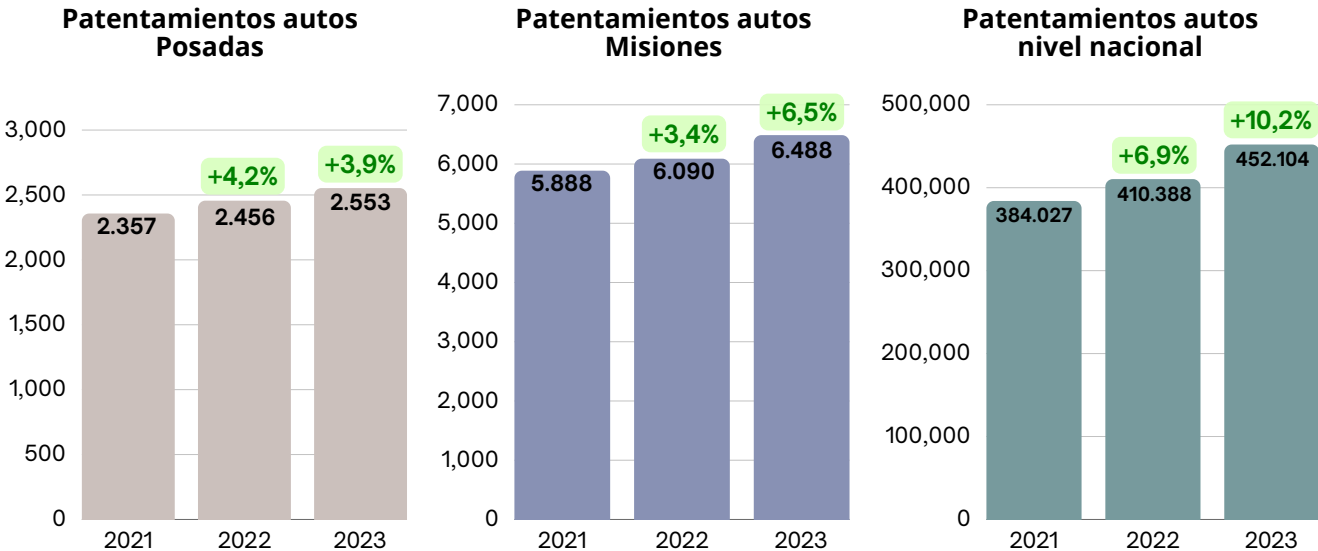
Figura 9: Cantidad de patentamientos de MAVIs y variación interanual.
Mes de diciembre años 2021, 2022 y 2023.



Fuente: Elaboración propia en base a datos de DNRPA

Por otra parte, también se analiza la evolución de los patentamientos de la categoría automóviles acumulados entre enero y diciembre de 2021, 2022 y 2023. En la figura 10 se puede observar que a nivel nacional, provincial y local el acumulado hasta diciembre de 2023 se encontró en niveles superiores al de los dos años anteriores. La mayor suba fue a nivel nacional (+10,2%).

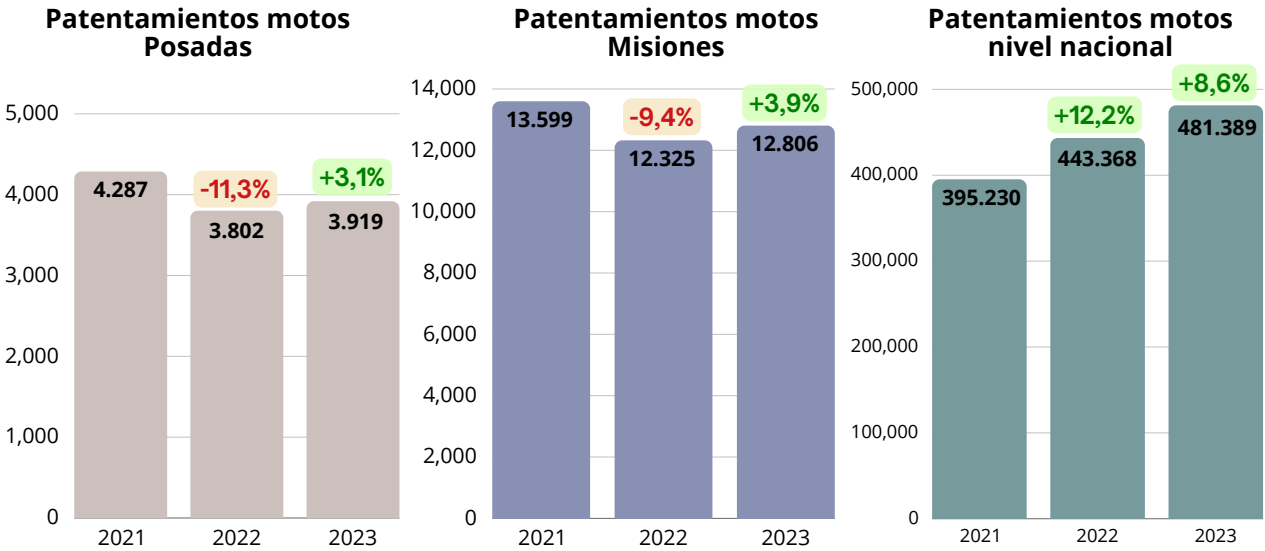
Figura 10: Cantidad de patentamientos de automóviles acumulados de enero a diciembre y variación interanual. Años 2021, 2022 y 2023.



Fuente: Elaboración propia en base a datos de DNRPA

Para la categoría motos, en el acumulado de los meses de enero a diciembre de 2021, 2022 y 2023 se puede observar que a nivel nacional, provincial y local las cantidades patentadas en 2023 fueron superiores a lo registrado en el mismo período del año pasado. La suba interanual en diciembre en la ciudad de Posadas (+3,1%) fue menor que la del nivel provincial (+3,9%) y también estuvo por debajo del crecimiento a nivel nacional (+8,6%).

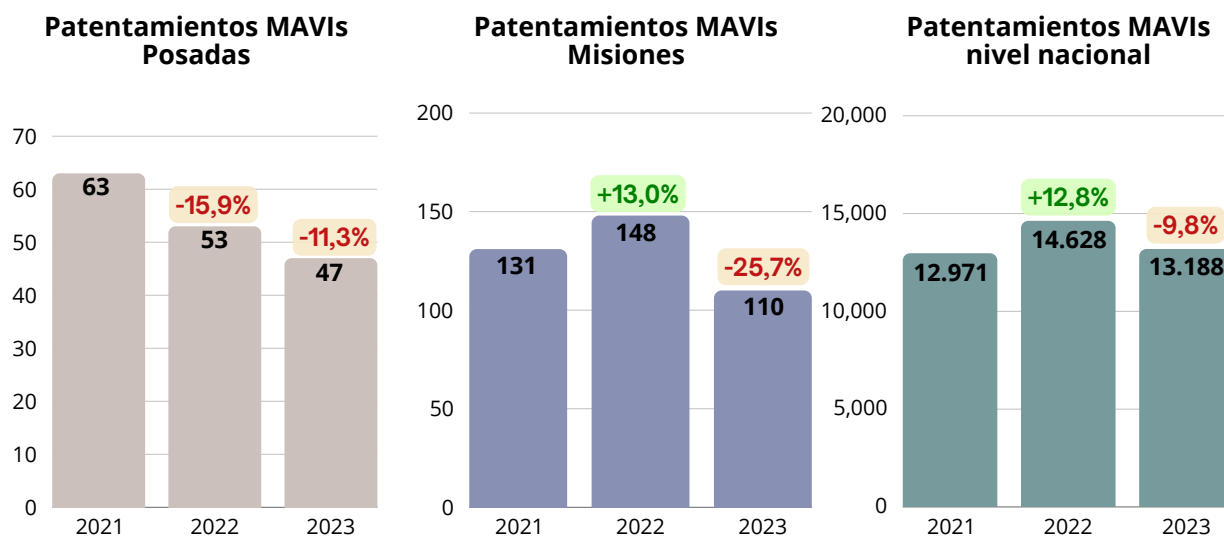
Figura 11: Cantidad de patentamientos de motocicletas acumulados de enero a diciembre y variación interanual. Años 2021, 2022 y 2023.



Fuente: Elaboración propia en base a datos de DNRPA

Finalmente, el análisis de la categoría MAVIs arroja que en el acumulado de los meses de enero a diciembre del año 2023 contra los mismos meses de 2022, en ningún nivel de los analizados se registraron valores positivos. Mientras que a nivel provincial como nacional las caídas alcanzaron los dos dígitos (25,7% y 9,9%, respectivamente), a nivel local la caída fue del 11,3%.

Figura 12: Cantidad de patentamientos de MAVIs acumulados de enero a diciembre y variación interanual. Años 2021, 2022 y 2023.



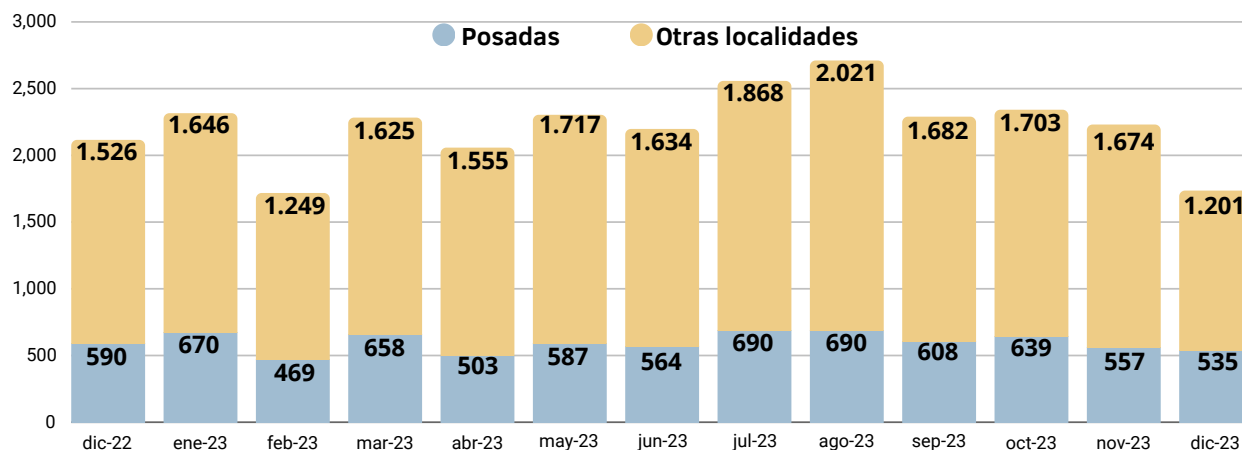
Fuente: Elaboración propia en base a datos de DNRPA

Transferencias de vehículos usados

Considerando que una parte relevante de las transacciones del mercado automotor argentino se vincula con los vehículos usados, se presentan los datos correspondientes a las transferencias de automotores usados, relevados por la Dirección Nacional de los Registros Nacionales de la Propiedad del Automotor (DNRPA). Las transferencias de titularidad, conocidas como “transferencia de dominio”, se realizan en caso de compraventa, sucesión o donación de un auto, motovehículo o maquinaria agrícola (vial o industrial).

Autos

Figura 13: Evolución de la cantidad de transferencias de autos en Posadas y otras localidades de Misiones. Diciembre 2022 a diciembre 2023.

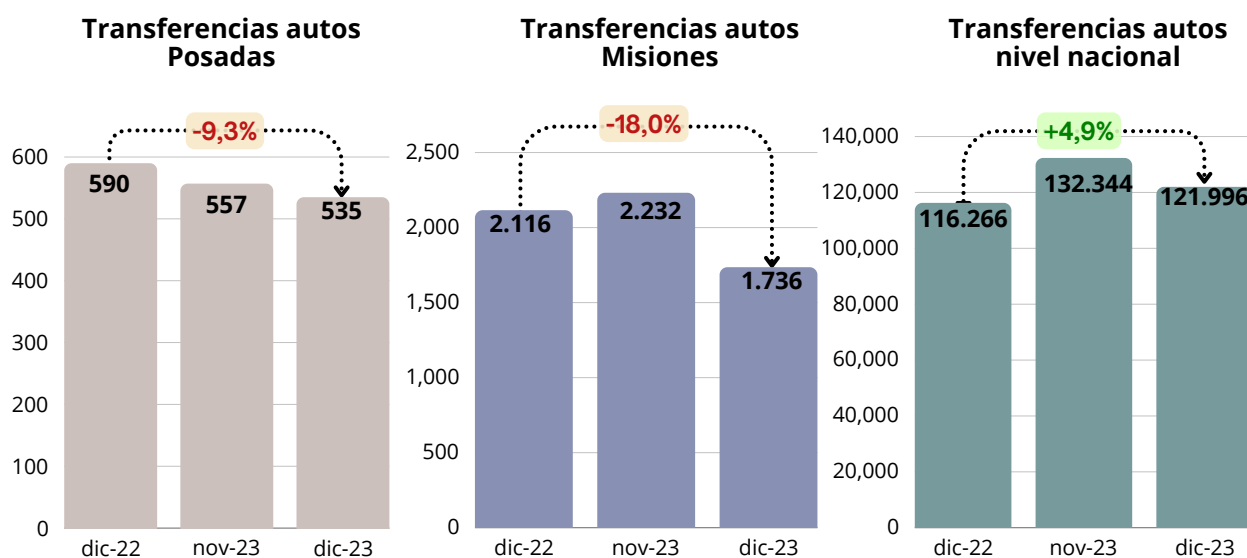


Fuente: Elaboración propia en base a datos de DNRPA

En el mes de diciembre 2023 se transfirió la titularidad de 535 autos en Posadas, mientras que en el resto de las localidades de la provincia en su conjunto la cifra alcanzó los 1.201 trámites. De esta manera, en Posadas se realizaron el 30,8% de la totalidad de transferencias de autos en Misiones durante el mes de noviembre.

En Posadas, la cantidad de transferencias de autos mostró una variación interanual negativa del 9,3%. A nivel provincial, las mismas cayeron 18,0% contra diciembre 2022. En tanto que el registro a nivel nacional alcanzó un crecimiento interanual del 4,9%. A nivel mensual, las variaciones fueron negativas para los tres niveles de análisis.

Figura 14: Cantidad de transferencias de autos y variación interanual. Nivel local, provincial y nacional. Diciembre 2022, noviembre y diciembre 2023.

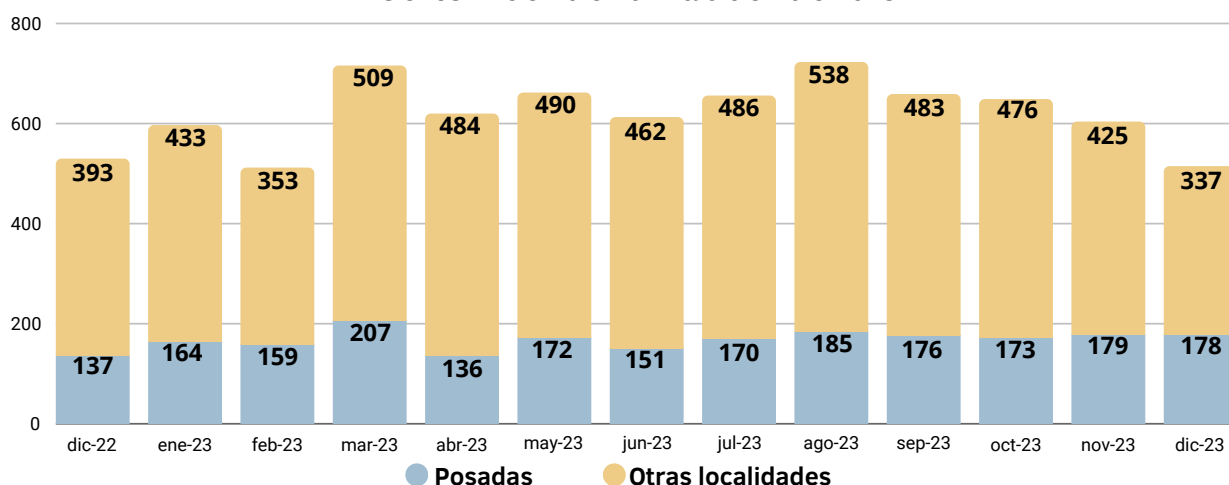


Fuente: Elaboración propia en base a datos de DNRPA

Motos

En diciembre 2023, las transferencias de titularidad de motos alcanzaron la cantidad de 178 trámites en Posadas. Por su parte, las demás localidades misioneras sumaron 337 en conjunto.

Figura 15: Evolución de la cantidad de transferencias de motos en Posadas y otras localidades de Misiones. Diciembre 2022 a diciembre 2023.

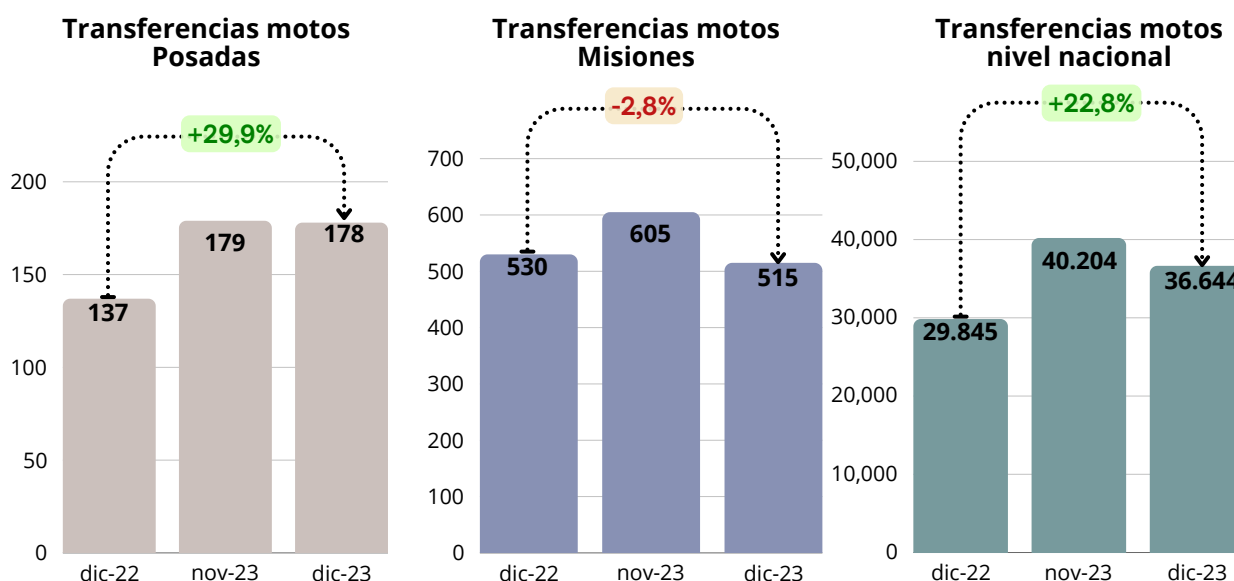


Fuente: Elaboración propia en base a datos de DNRPA

Las transferencias de titularidad de motos para la ciudad de Posadas registraron un aumento interanual del 29,9%. Con respecto a las transferencias a nivel provincial, en diciembre las mismas fueron 2,8% inferiores a las de diciembre 2022.

Finalmente, las transferencias de motovehículos a nivel nacional alcanzó la cifra de 36.644 en el último mes del año, valor un 22,8% por encima de lo registrado el mismo período del año pasado. De esta manera, en la ciudad de Posadas el crecimiento interanual de las transferencias de motos fue mayor que las variaciones dadas a nivel provincial y nacional.

Figura 16: Cantidad de transferencias de motos y variación interanual. Nivel local, provincial y nacional. Diciembre 2022, noviembre y diciembre 2023.



Fuente: Elaboración propia en base a datos de DNRPA

Con respecto a las transferencias de maquinaria agrícola, vial e industrial (MAVI), el análisis se omite en este informe ya que las cifras registradas tanto para la provincia de Misiones, como para la ciudad de Posadas alcanzan valores nulos en la mayoría de los períodos considerados.