

Habilitaciones comerciales y contribuyentes

Diciembre 2023 - Posadas



Habilitaciones y contribuyentes. Diciembre 2023. Posadas.

Dirección Oficina de Gestión de Datos.
dirgestiondedatos@gmail.com
Posadas, enero de 2024.
Municipalidad de Posadas.

Intendente:

Ing. Stelatto Leonardo Alberto

Secretaría de Turismo y Desarrollo Económico:

Lic. Carmona, Juan Diego

Este informe técnico fue producido por los equipos de trabajo de:

Dirección General de Tecnologías de la Información

Balbi, Bruno

Oficina de Gestión de Datos:

Ascona, Daniel Augusto
Dilger, Johan Axel
Marc, Gamael
Montiel, Zoraida Magalí

Nota:

En cada nueva publicación de esta serie, los datos de los últimos meses son provisorios porque los mismos pueden ser revisados y corregidos en los próximos periodos. Además, los totales mensuales referidos a trámites de certificados de habilitaciones comerciales que figuran en este informe incluyen documentos entregados y no entregados.

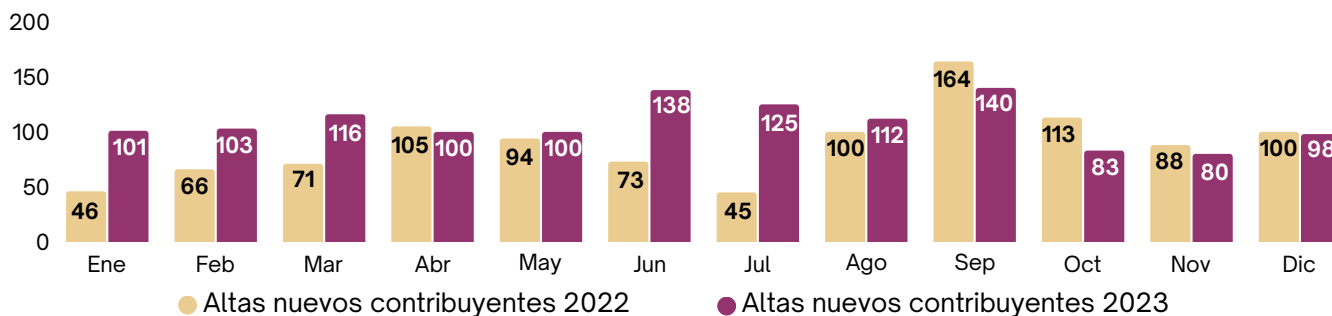
Signos convencionales:

* Dato provisorio
- Cero absoluto
/// Dato que no corresponde presentar

Habilitaciones y contribuyentes. Posadas.

Resumen ejecutivo diciembre 2023

Evolución de la cantidad nuevos contribuyentes. Año 2022 y 2023.



Nuevos contribuyentes inscriptos en la ciudad

Acumulado enero a diciembre 2022 1.065
 Acumulado enero a diciembre 2023 1.296

Var. acumulada + 21,7%

Bajas de contribuyentes inscriptos en la ciudad

Acumulado enero a diciembre 2022 504
 Acumulado enero a diciembre 2023 580

Var. acumulada + 15,1%

68
Nuevos contribuyentes neto en diciembre 2023

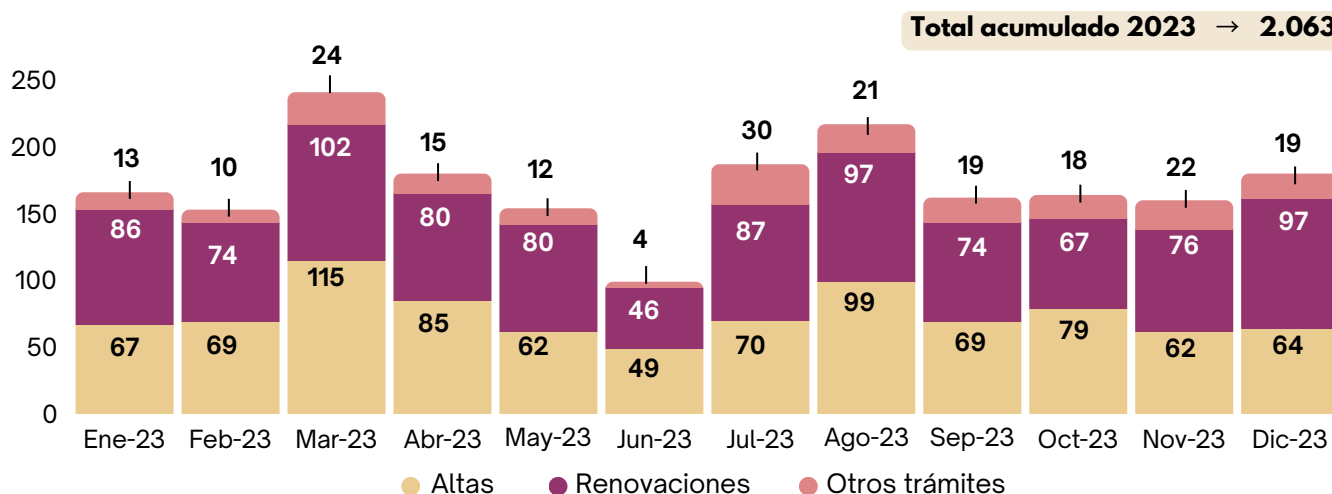
Fuente: elaboración propia en base a datos de la Dir. de Comercio.



8.576
Habilitaciones vigentes (todos los rubros)*

*Incluye a todos los comercios que tengan una habilitación vigente, tramitadas en este período o con anterioridad

Cantidad de certificados de habilitaciones gestionados, según tipo de trámite. Enero - diciembre 2023.



Fuente: elaboración propia en base a datos de la Dir. de Habilitaciones.

Habilitaciones y contribuyentes

El presente informe cuenta con información sobre contribuyentes y los diversos tipos certificados de habilitaciones comerciales tramitados en la ciudad en diciembre de 2023. El objetivo del mismo es hacer pública la evolución de estas variables que brindan una referencia periódica y significativa de la evolución de la actividad comercial en la ciudad

Altas nuevos contribuyentes: cantidad y principales rubros

En primer lugar se analizará la cantidad de contribuyentes dados de alta en la Ciudad, lo cual no debe confundirse con la cantidad de certificados de habilitaciones



**98 contribuyentes
nuevos en Posadas en
diciembre 2023**

tramitados (lo cual será analizado más adelante), debido a que un mismo contribuyente puede realizar diferentes tipos de trámites por varios motivos: porque posee más de un negocio o local comercial, porque obtuvo un certificado de habilitación provisorio, entre otros.

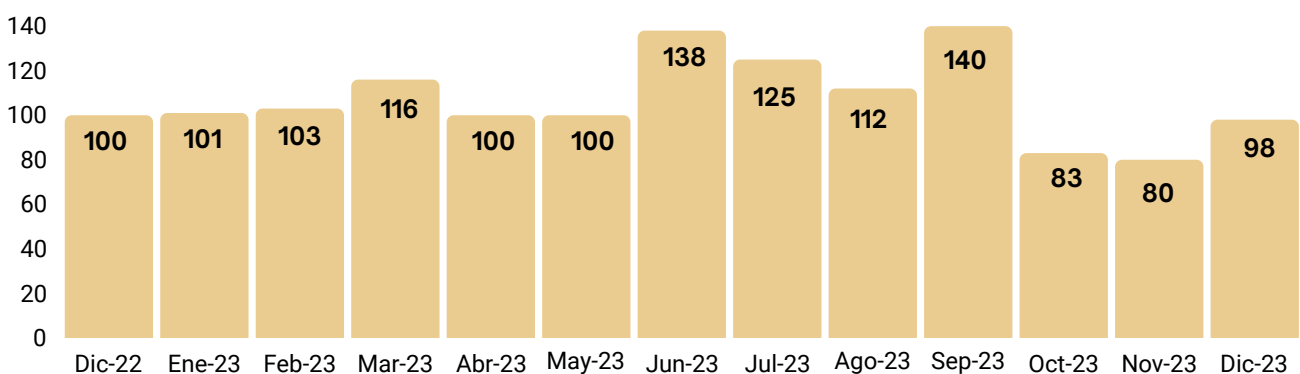
Cuadro 1: Total contribuyentes.
Diciembre 2023

Trámite	Cantidad
Altas	98
Bajas	30
Neto	68

Fuente: elaboración propia en base a datos de la Dir. de Comercio.

Por lo tanto, a continuación se detalla la cantidad de nuevos contribuyentes inscriptos en el Municipio en el mes de diciembre de 2023 y los rubros en los que estos se desempeñan.

Figura 1: Evolución de la cantidad de nuevos contribuyentes inscriptos en Posadas.
Diciembre 2022 a diciembre 2023.

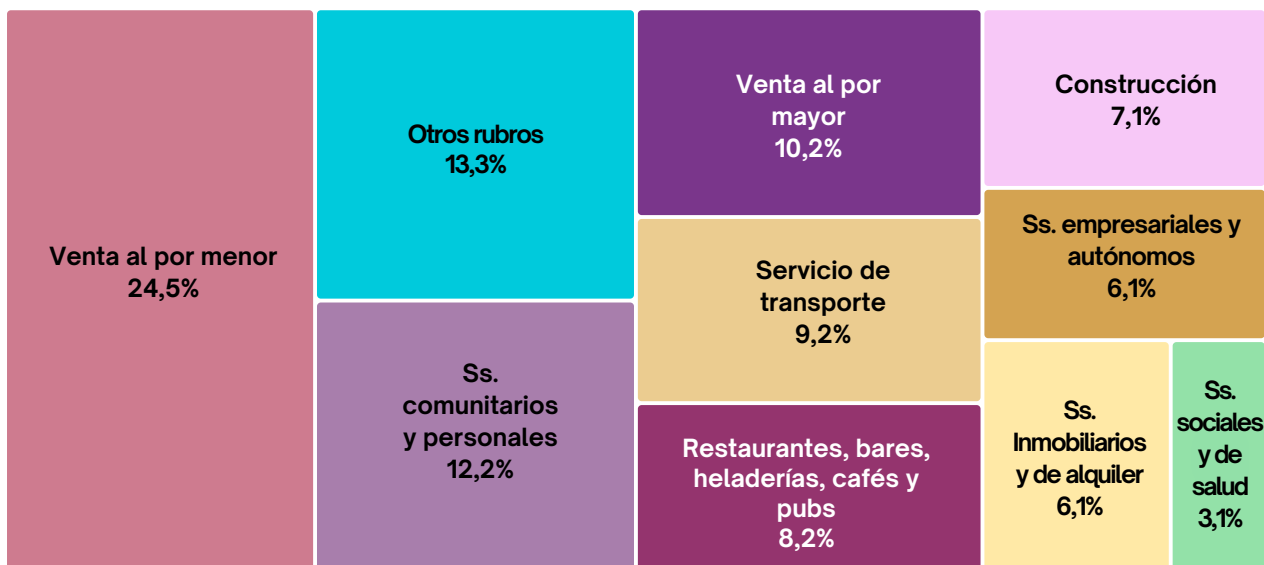


Fuente: elaboración propia según datos de la Dirección de Comercio.

En la siguiente figura se observan los principales rubros. Ventas al por menor es la actividad con mayor cantidad de nuevos contribuyentes, representando el 24,5% del total.

Le siguen los contribuyentes nuevos con actividades relacionadas servicios comunitarios y personales, los cuales incluyen gimnasios, peluquerías, salones de belleza, servicios para el mantenimiento físico-corporal, recolección, reducción y eliminación de desperdicios y otros servicios. Luego se encuentran las actividades relacionadas con ventas al por mayor. Cabe resaltar que en la figura sólo se presentan los principales rubros y los mismos corresponden a la actividad principal que el contribuyente haya declarado al realizar el trámite.

Figura 2: Rubros declarados por nuevos contribuyentes inscriptos en Posadas. Diciembre 2023.



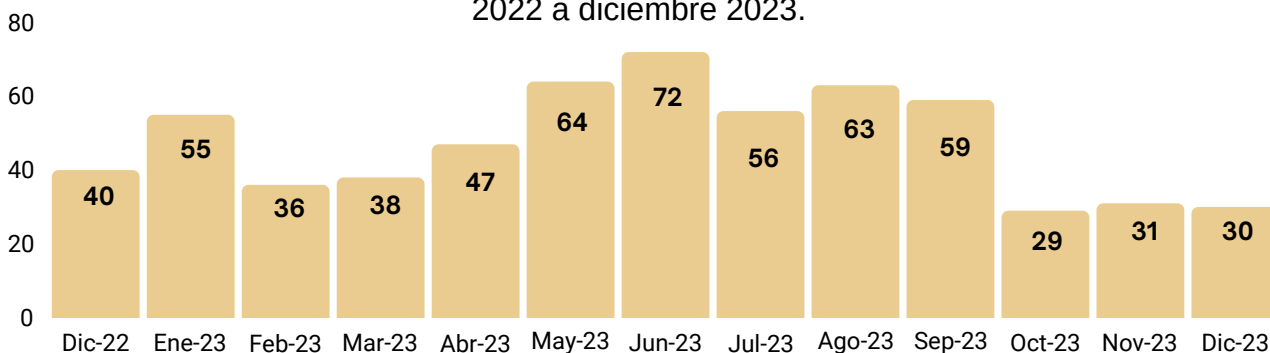
Fuente: elaboración propia según datos de la Dirección de Comercio.

Bajas de contribuyentes: cantidad y principales rubros.

En diciembre de 2023 las bajas comerciales sumaron 30 casos. Éstos son tramitados por los contribuyentes que no van a continuar con su actividad comercial en la ciudad.



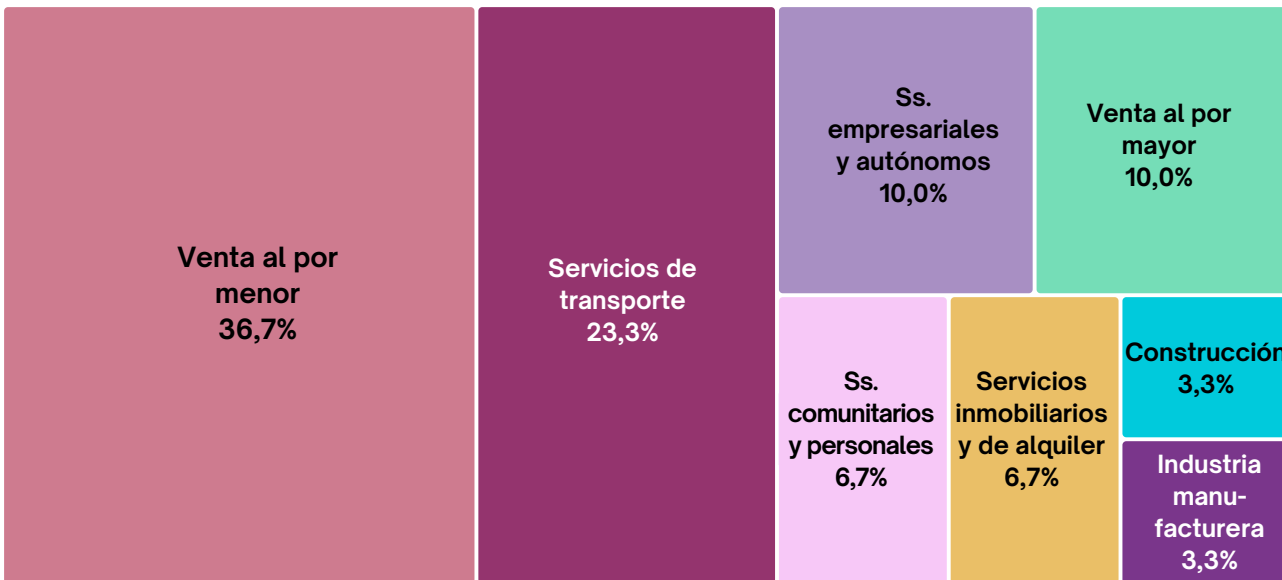
Figura 3: Evolución de la cantidad de bajas de contribuyentes en Posadas. Diciembre 2022 a diciembre 2023.



Fuente: elaboración propia según datos de la Dirección de Comercio.

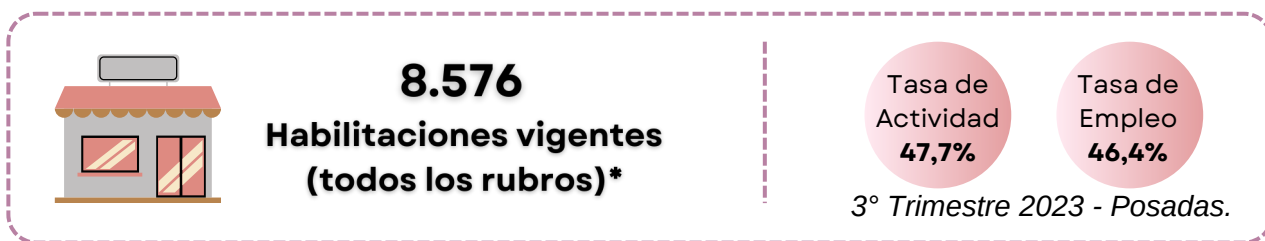
En este caso, el rubro de ventas al por menor, es el que más certificados de cese de actividad representa. Seguidamente, se encuentran el de servicios de transporte y en tercer lugar, aparecen los servicios empresariales y autónomos. Cabe señalar nuevamente que en la figura sólo se presentan los rubros de la actividad principal que el contribuyente haya declarado al realizar el trámite.

Figura 4: Rubros declarados por contribuyentes que pidieron el cese de actividades en Posadas. Diciembre 2023.



Fuente: elaboración propia según datos de la Dirección de Comercio.

Habilitaciones comerciales Posadas. Diciembre 2023.



Al 8 de enero de 2024*, hay 8.572 negocios con habilitaciones vigentes tramitadas. Esto incluye a todos los comercios o emprendimientos que tengan una habilitación vigente, gestionadas tanto este año como en años anteriores.

En diciembre del corriente año, la Dirección de Habilitaciones realizó un total de 180 trámites de certificados de habilitaciones comerciales.

Cuadro 2: Certificados tramitados. diciembre 2023

Trámite	Cantidad
Alta	64
Renovación	97
Otros	19
TOTAL	180

Fuente: elaboración propia en base a datos de la Dir. de Habilitaciones.

Entre ellos se incluyen las aperturas de nuevos comercios (altas), renovaciones, cambios de domicilio, entre otros.

La categoría "Otros" incluye los siguientes trámites: ampliación de rubro, cambio de domicilio, cambio de responsable, cambio de rubro, ampliación de capacidad, desafectación de rubro y cambio de denominación.

Las altas comerciales son tramitadas por los titulares de nuevos negocios (o sucursales) que se habilitan en Posadas. Mientras que las renovaciones las gestionan quienes ya poseen un negocio funcionando en la ciudad.

Dado que los trámites para habilitar un comercio nuevo y renovar las habilitaciones de los que ya funcionan son los más numerosos, a continuación se presenta un análisis detallado de los mismos.

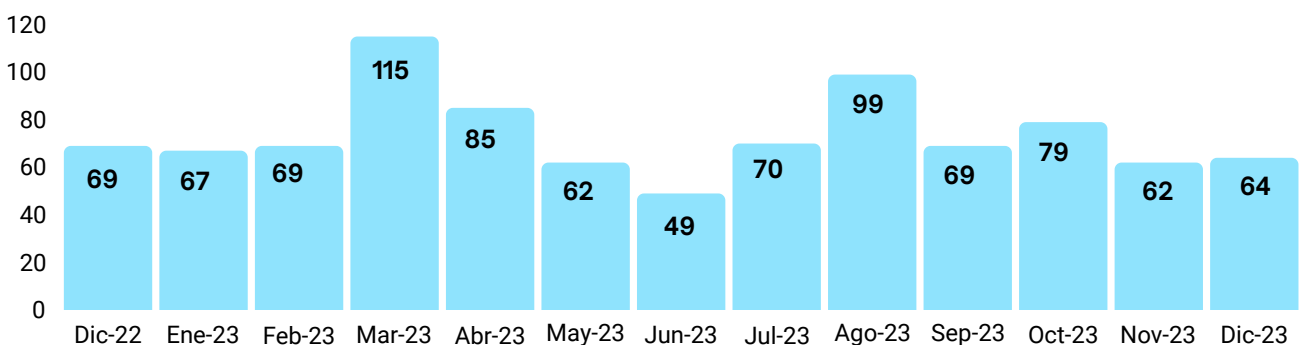
Certificados de altas: cantidad y detalle de rubros

La información del siguiente apartado hace referencia a certificados de habilitación tramitados en Posadas para la apertura de nuevos negocios o sucursales.



En diciembre del 2023 se han tramitado 64 altas comerciales en Posadas, lo que implicó un aumento de 3,2% respecto al mes anterior, y una caída de 7,2% comparando este periodo con respecto al mismo mes del año pasado (diciembre 2022).

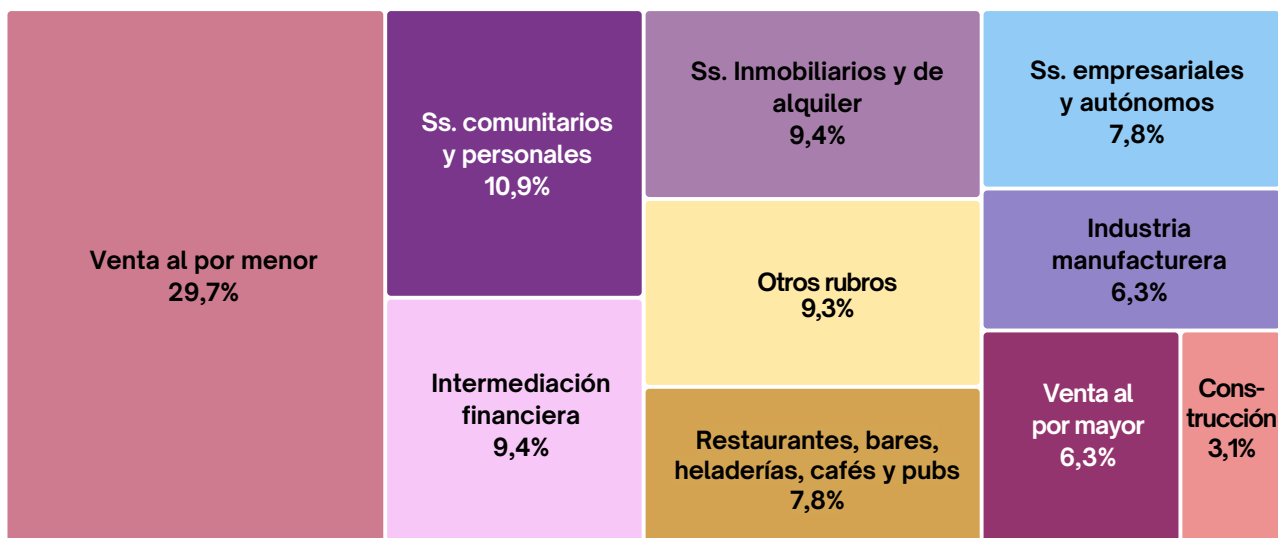
Figura 5: Evolución de certificados de altas comerciales tramitados en Posadas y variaciones interanuales. Diciembre 2022 a diciembre 2023.



Fuente: elaboración propia según datos de la Dirección de Habilitaciones.

Al momento de realizar las diferentes gestiones, cada interesado/a debe declarar las actividades a las que se dedica o en las que se encuadra su negocio. Aunque cabe señalar que cada establecimiento puede albergar más de una actividad, pero todas ellas se habilitan en simultáneo con un mismo trámite. Por lo tanto, generalmente la cantidad de actividades y rubros supera a la cantidad de trámites realizados en un período.

Figura 6: Principales rubros declarados en habilitaciones de altas comerciales.
Diciembre 2023.



Fuente: elaboración propia según datos de la Dirección de Habilitaciones.

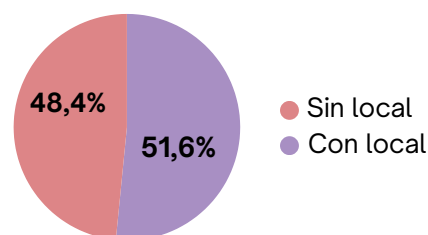
En la figura 3 se aprecian los principales rubros declarados por los contribuyentes como actividad económica principal al momento de realizar un trámite de alta comercial en diciembre del corriente año.

En dicho periodo el rubro más declarado fue el de venta al por menor, en el que las actividades más habilitadas fueron las de ventas de despensa y prendas de vestir. Le sigue en cantidad, el rubro de servicios comunitarios y personales, con un porcentaje de participación del 10,9%, los cuales incluyen a gimnasios, servicios para el mantenimiento físico-corporal, salones de belleza, servicios de asociaciones y otros.

“Otros rubros” incluye a casinos, bingos, y juegos de azar, lavaderos, gomerías, reparación y mantenimiento de vehículos, cerrajerías, locales relacionados con la prestación de servicios de transporte, enseñanza y servicios sociales y de salud.

Finalmente, se destaca que más del 50% de los certificados gestionados para altas comerciales en el mes de diciembre de 2023 corresponden a actividades con establecimiento físico.

Figura 7: Certificados tramitados para altas, según tipo de negocio.
Diciembre 2023




Fuente: elaboración propia según datos de la Dirección de Habilitaciones.

Certificados de renovaciones: cantidad y detalle de rubros

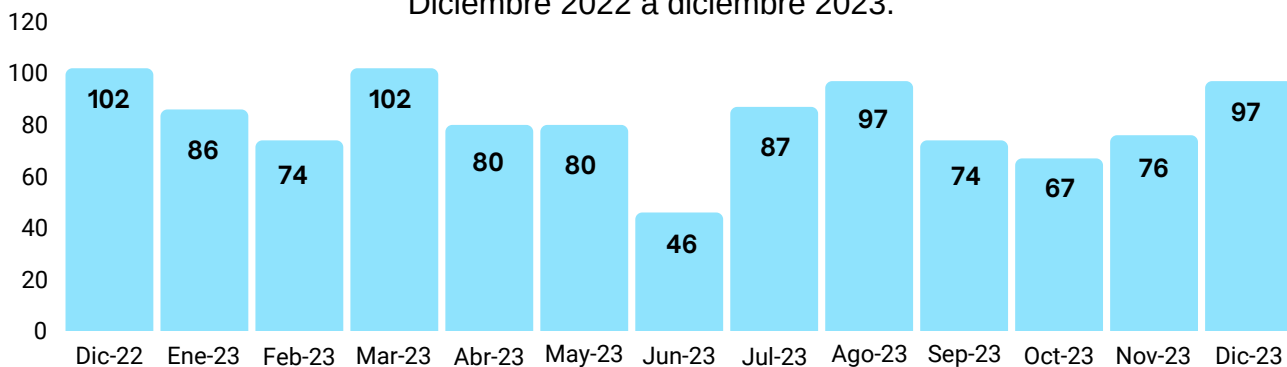
La información del siguiente apartado hace referencia a certificados tramitados para renovar habilitaciones en Posadas.

En diciembre del 2023 se tramitaron 97 renovaciones comerciales en Posadas, lo que implicó un aumento de 27,6% respecto al mes anterior, pero una caída de 4,9% en términos interanuales, es decir al compararlo con diciembre 2022.



97 certificados tramitados para renovar habilitaciones de comercios en Posadas

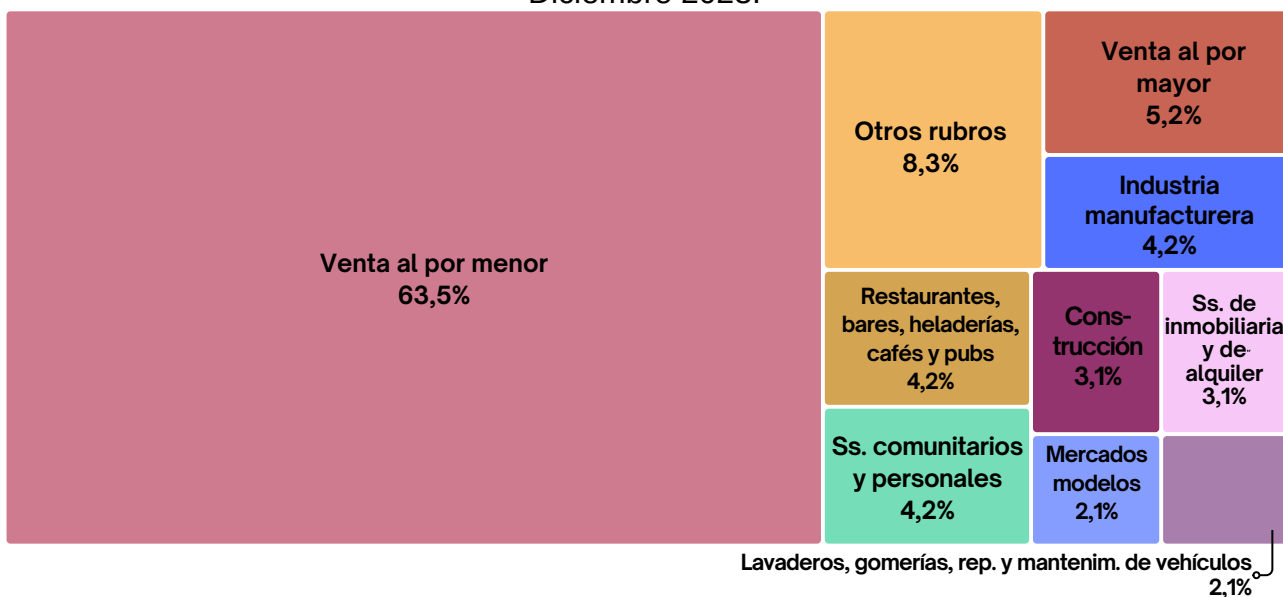
Figura 8: Evolución de los certificados de renovaciones comerciales tramitados Posadas. Diciembre 2022 a diciembre 2023.



Fuente: elaboración propia según datos de la Dirección de Habilitaciones.

Al igual que sucedía con los certificados de altas comerciales, en la siguiente figura aparece venta al por menor como el rubro más declarado por los posadeños a la hora de renovar su habilitación comercial. Le siguen las actividades de ventas al por mayor, y luego las relacionadas al rubro de restaurantes, bares, heladerías, cafés y pubs, industria manufacturera y servicios comunitarios y personales.

Figura 9: Principales rubros declarados en certificados de renovaciones comerciales. Diciembre 2023.

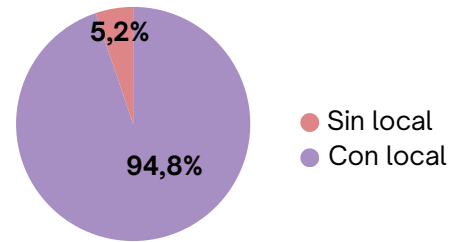


Fuente: elaboración propia según datos de la Dirección de Habilitaciones.

Tanto en el caso de las altas como en el de las renovaciones, los rubros que figuran en este informe hacen referencia a la actividad principal del negocio y sólo se detallan los más declarados en el mes.

Por último, se puede resaltar que más del 90% de los certificados tramitados para renovaciones comerciales corresponden a actividades con local.

Figura 10: Certificados tramitados para renovaciones, según tipo de negocio. Diciembre 2023



Fuente: elaboración propia según datos de la Dirección de Habilitaciones.