

# Habilitaciones comerciales y contribuyentes

---

Octubre 2023 - Posadas



## Habilitaciones y contribuyentes. Octubre 2023.

Dirección Oficina de Gestión de Datos.  
dirgestiondedatos@gmail.com  
Posadas, noviembre de 2023.  
Municipalidad de Posadas.

### Intendente:

Ing. Stelatto Leonardo Alberto

### Secretaría de Hacienda:

Cr. Guastavino Sebastián Alejandro

Este informe técnico fue producido por los equipos de trabajo de:

### Dirección General de Gestión de Programas de Innovación:

Glinca, Alejandro Daniel

### Oficina de Gestión de Datos:

Ascona, Daniel Augusto  
Marc, Gamael  
Montiel, Zoraida Magalí  
Wittig, Carolina Pamela

### Nota:

En cada nueva publicación de esta serie, los datos de los últimos meses son provisorios porque los mismos pueden ser revisados y corregidos en los próximos periodos. Además, los totales mensuales referidos a trámites de certificados de habilitaciones comerciales que figuran en este informe incluyen documentos entregados y no entregados.

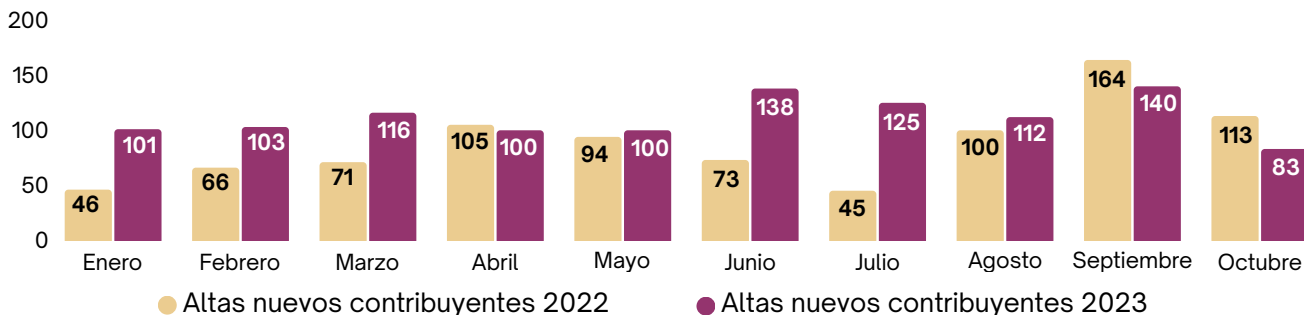
### Signos convencionales:

- \* Dato provisorio
- Cero absoluto
- /// Dato que no corresponde presentar

# Habilitaciones y contribuyentes. Posadas.

## Resumen ejecutivo octubre 2023

### Evolución de la cantidad nuevos contribuyentes. Año 2022 y 2023.



#### Nuevos contribuyentes inscriptos en la ciudad

Acumulado enero a octubre 2022: 877  
 Acumulado enero a octubre 2023: 1.118

**Var. acumulada + 27,5%**

#### Bajas de contribuyentes inscriptos en la ciudad

Acumulado enero a octubre 2022: 431  
 Acumulado enero a octubre 2023: 519

**Var. acumulada + 20,4%**

**54**  
**Nuevos contribuyentes neto en octubre 2023**

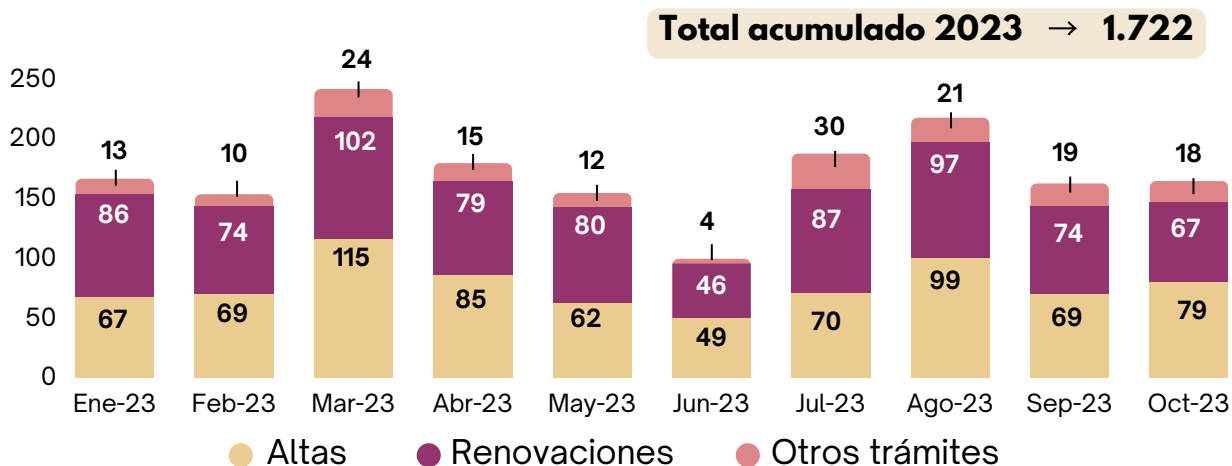
Fuente: elaboración propia en base a datos de la Dir. de Comercio.



**7.505**  
**Habilitaciones vigentes (todos los rubros)\***

\*Incluye a todos los comercios que tengan una habilitación vigente, tramitadas en este período o con anterioridad

### Cantidad de certificados de habilitaciones gestionados, según tipo de trámite. Enero - octubre 2023.



Fuente: elaboración propia en base a datos de la Dir. de Habilitaciones.

# Habilitaciones y contribuyentes

El presente informe cuenta con información sobre contribuyentes y los diversos tipos certificados de habilitaciones comerciales tramitados en la ciudad en octubre de 2023. El objetivo del mismo es hacer pública la evolución de estas variables que brindan una referencia periódica y significativa de la evolución de la actividad comercial en la ciudad

## Altas nuevos contribuyentes: cantidad y principales rubros

En primer lugar se analizará la cantidad de contribuyentes dados de alta en la Ciudad, lo cual no debe confundirse con la cantidad de certificados de habilitaciones



**83 contribuyentes  
nuevos en Posadas en  
octubre 2023**

tramitados (lo cual será analizado más adelante), debido a que un mismo contribuyente puede realizar varios trámites de los diferentes tipos mencionados, por diversos

Cuadro 1: Total contribuyentes.  
Octubre 2023

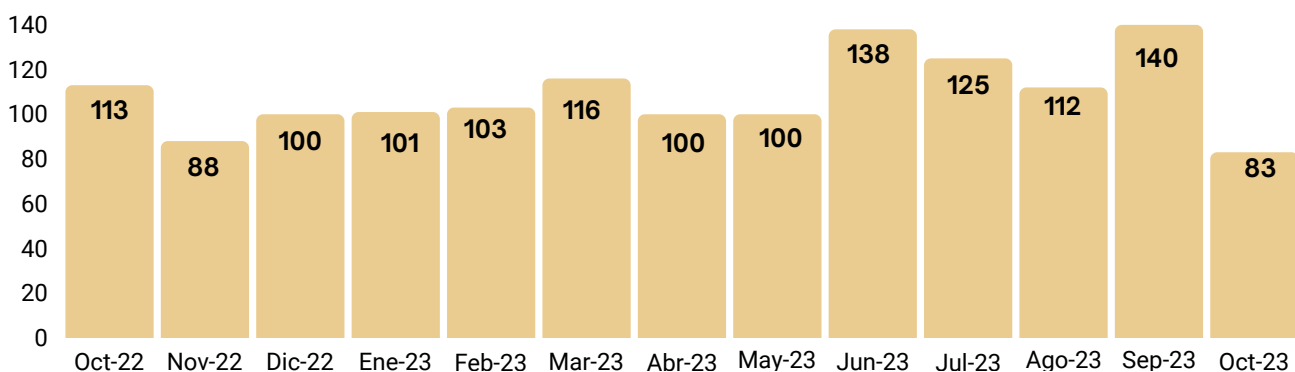
Trámite	Cantidad
Altas	83
Bajas	29
<b>Neto</b>	<b>54</b>

Fuente: elaboración propia en base a datos de la Dir. de Comercio.

motivos: porque posee más de un negocio o local comercial, porque obtuvo un certificado de habilitación provisorio, entre otros.

Por lo tanto, a continuación se detalla la cantidad de nuevos contribuyentes inscriptos en el Municipio en el mes de octubre de 2023 y los rubros en los que estos se desempeñan.

Figura 1: Evolución de la cantidad de nuevos contribuyentes inscriptos en Posadas.  
Octubre 2022 a octubre 2023.

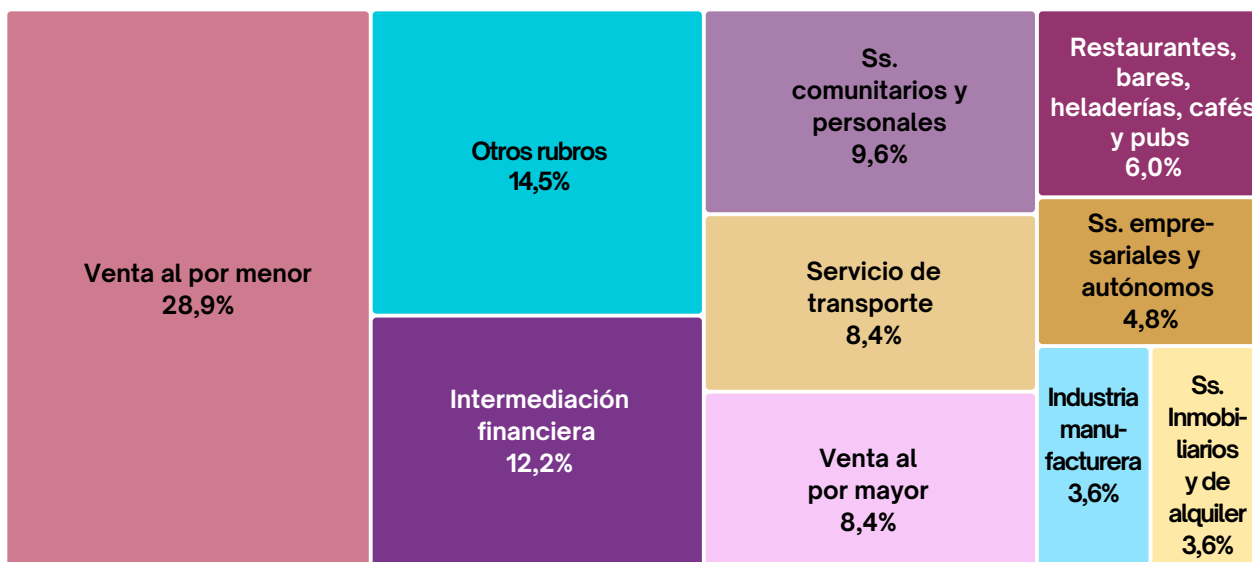


Fuente: elaboración propia según datos de la Dirección de Comercio.

En la siguiente figura se observan los principales rubros. Ventas al por menor es la actividad con mayor cantidad de nuevos contribuyentes, representando el 28,9% del total.

Le siguen los contribuyentes nuevos con actividades relacionadas a intermediación financiera y en tercer lugar los relacionados con los servicios comunitarios y personales, los cuales incluyen gimnasios, peluquerías, actividades relacionadas a música y teatro, salones de belleza, servicios de asociaciones y otros servicios. Cabe resaltar que en la figura sólo se presentan los principales rubros y los mismos corresponden a la actividad principal que el contribuyente haya declarado al realizar el trámite.

Figura 2: Rubros declarados por nuevos contribuyentes inscriptos en Posadas. Octubre 2023.



Fuente: elaboración propia según datos de la Dirección de Comercio.

## Bajas de contribuyentes: cantidad y principales rubros.

En octubre de 2023 las bajas comerciales sumaron 29 casos. Éstos son tramitados por los contribuyentes que no van a continuar con su actividad comercial en la ciudad.

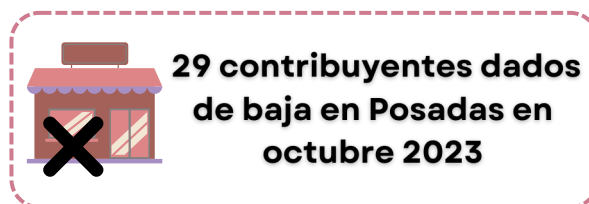
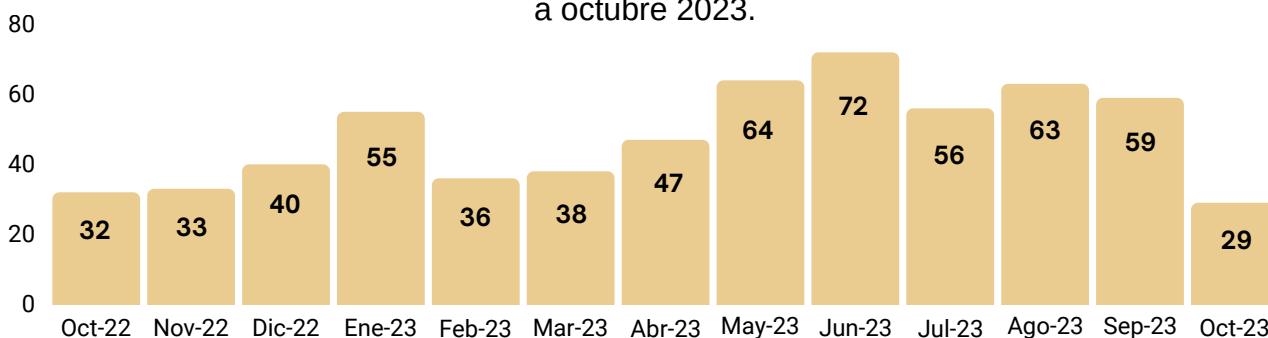


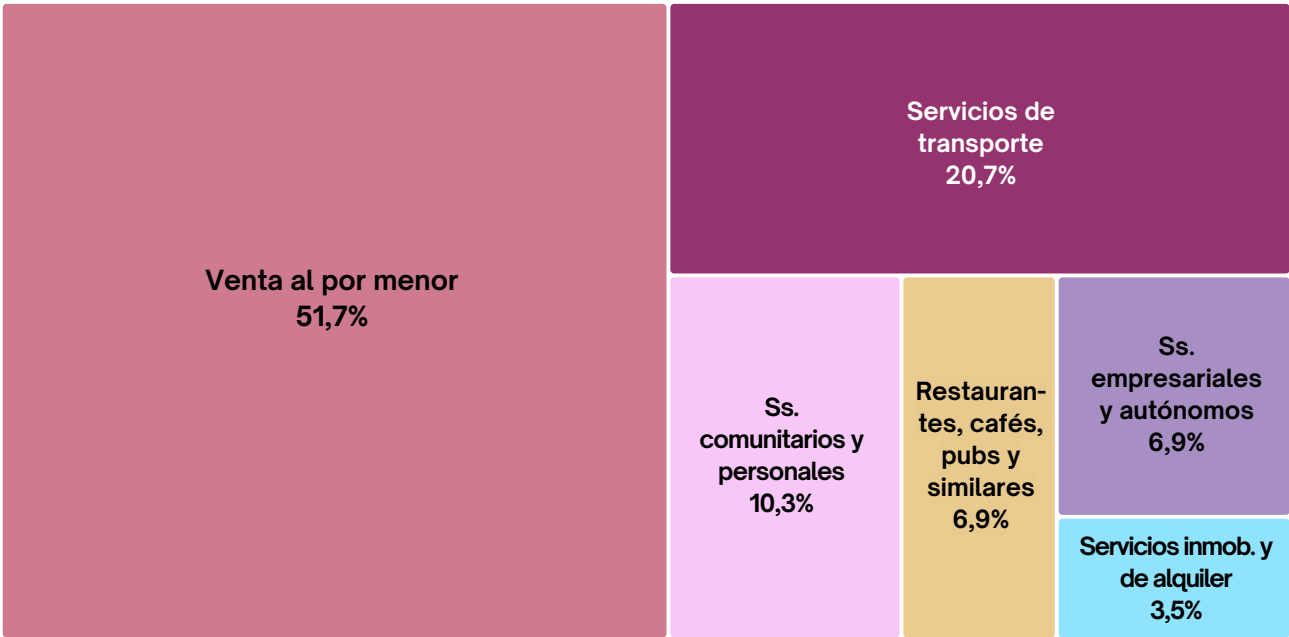
Figura 3: Evolución de la cantidad de bajas de contribuyentes en Posadas. Octubre 2022 a octubre 2023.



Fuente: elaboración propia según datos de la Dirección de Comercio.

En este caso, el rubro de ventas al por menor, es el que más certificados de cese de actividad representa. Seguidamente, se encuentran el de servicios de transporte y en tercer lugar, aparecen los servicios comunitarios y personales. Cabe señalar nuevamente que en la figura sólo se presentan los rubros de la actividad principal que el contribuyente haya declarado al realizar el trámite.

Figura 4: Rubros declarados por contribuyentes que pidieron el cese de actividades en Posadas. Octubre 2023.



Fuente: elaboración propia según datos de la Dirección de Comercio.

### Habilitaciones comerciales Posadas. Octubre 2023.



Al 3 de noviembre de 2023\*, hay 7.505 negocios con habilitaciones vigentes tramitadas. Esto incluye a todos los comercios o emprendimientos que tengan una habilitación vigente, gestionadas tanto este año como en años anteriores.

En octubre del corriente año, la Dirección de Habilitaciones realizó un total de 164 trámites de certificados de habilitaciones comerciales.

Cuadro 2: Certificados tramitados. octubre 2023

Trámite	Cantidad
Alta	79
Renovación	67
Otros	18
<b>TOTAL</b>	<b>164</b>

Fuente: elaboración propia en base a datos de la Dir. de Habilitaciones.

Entre ellos se incluyen las aperturas de nuevos comercios (altas), renovaciones, cambios de domicilio, entre otros.

La categoría "Otros" incluye los siguientes trámites: ampliación de rubro, cambio de domicilio, cambio de responsable, cambio de rubro, ampliación de capacidad, desafectación de rubro y cambio de denominación.

Las altas comerciales son tramitadas por los titulares de nuevos negocios (o sucursales) que se habilitan en Posadas. Mientras que las renovaciones las gestionan quienes ya poseen un negocio funcionando en la ciudad.

Dado que los trámites para habilitar un comercio nuevo y renovar las habilitaciones de los que ya funcionan son los más numerosos, a continuación se presenta un análisis detallado de los mismos.

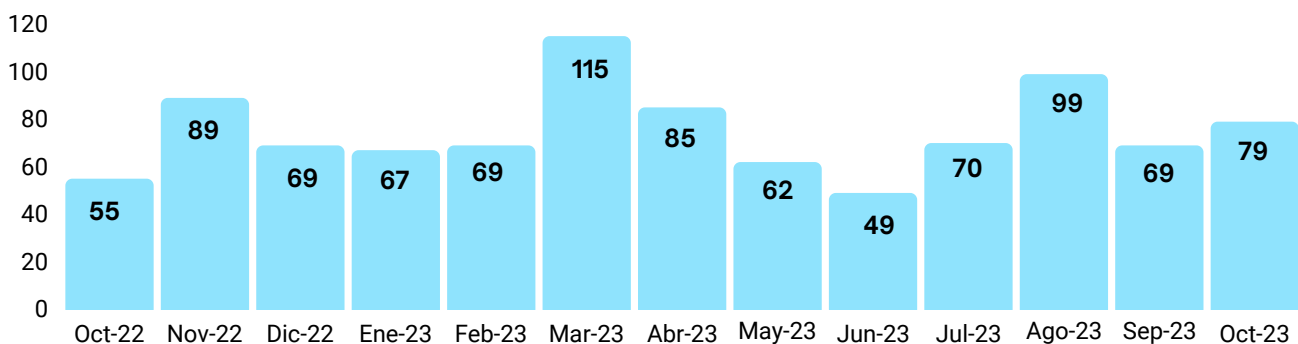
## Certificados de altas: cantidad y detalle de rubros

La información del siguiente apartado hace referencia a certificados de habilitación tramitados en Posadas para la apertura de nuevos negocios o sucursales.



En octubre del 2023 se han tramitado 79 altas comerciales en Posadas, lo que implicó un aumento de 14,5% respecto al mes anterior, y de 43,6% comparando este periodo con respecto al mismo mes del año pasado (octubre 2022).

Figura 5: Evolución de certificados de altas comerciales tramitados en Posadas y variaciones interanuales. Octubre 2022 a octubre 2023.

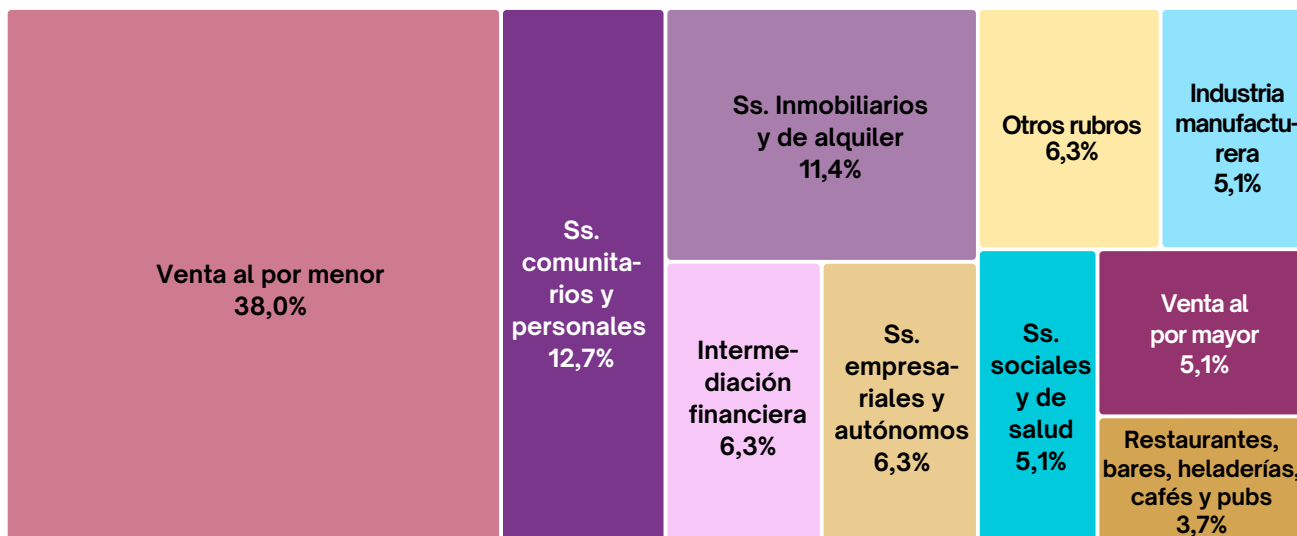


Fuente: elaboración propia según datos de la Dirección de Habilitaciones.

Al momento de realizar las diferentes gestiones, cada interesado/a debe declarar las actividades a las que se dedica o en las que se encuadra su negocio. Aunque cabe señalar que cada establecimiento puede albergar más de una actividad, pero todas ellas se habilitan en simultáneo con un mismo trámite. Por lo tanto, generalmente la cantidad de actividades y rubros supera a la cantidad de trámites realizados en un período.

Figura 6: Principales rubros declarados en habilitaciones de altas comerciales.

Octubre 2023.



Fuente: elaboración propia según datos de la Dirección de Habilitaciones.

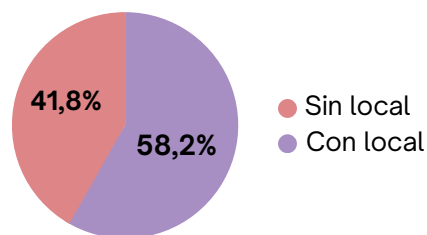
En la figura 3 se aprecian los principales rubros declarados por los contribuyentes como actividad económica principal al momento de realizar un trámite de alta comercial en el décimo mes del corriente año.

En dicho periodo el rubro más declarado fue el de venta al por menor, en el que las actividades más habilitadas fueron las de ventas de prendas de vestir, despensa, minimercados y regalerías. Le sigue en cantidad el rubro de servicios comunitarios y personales, los cuales incluyen salones de belleza, gimnasios, peluquería, servicios de canchas de fútbol 5, servicios de poda, desmalezamiento, parquización, entre otros.

Dentro de “otros rubros” se incluye a locales relacionados con reparaciones y cerrajerías, construcción, enseñanza y servicios de estacionamiento y almacenamiento.

Finalmente, se destaca que cerca del 60,0% de los certificados gestionados para altas comerciales en el mes de octubre de 2023 corresponden a actividades con establecimiento físico, mientras que el porcentaje restante son actividades sin local.

Figura 7: Certificados tramitados para altas, según tipo de negocio. Octubre 2023



Fuente: elaboración propia según datos de la Dirección de Habilitaciones.

## Certificados de renovaciones: cantidad y detalle de rubros

La información del siguiente apartado hace referencia a certificados tramitados para renovar habilitaciones en Posadas.

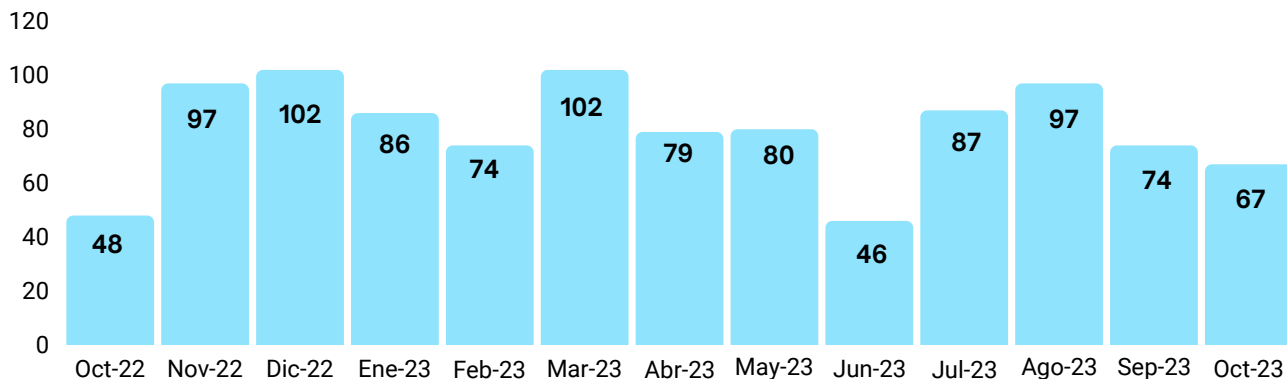


**67 certificados tramitados para renovar habilitaciones de comercios en Posadas**



En octubre del 2023 se tramitaron 67 renovaciones comerciales en Posadas, lo que implicó una caída de 9,5% respecto al mes anterior, pero un aumento de 39,6% en términos interanualmente, es decir al compararlo con octubre 2022.

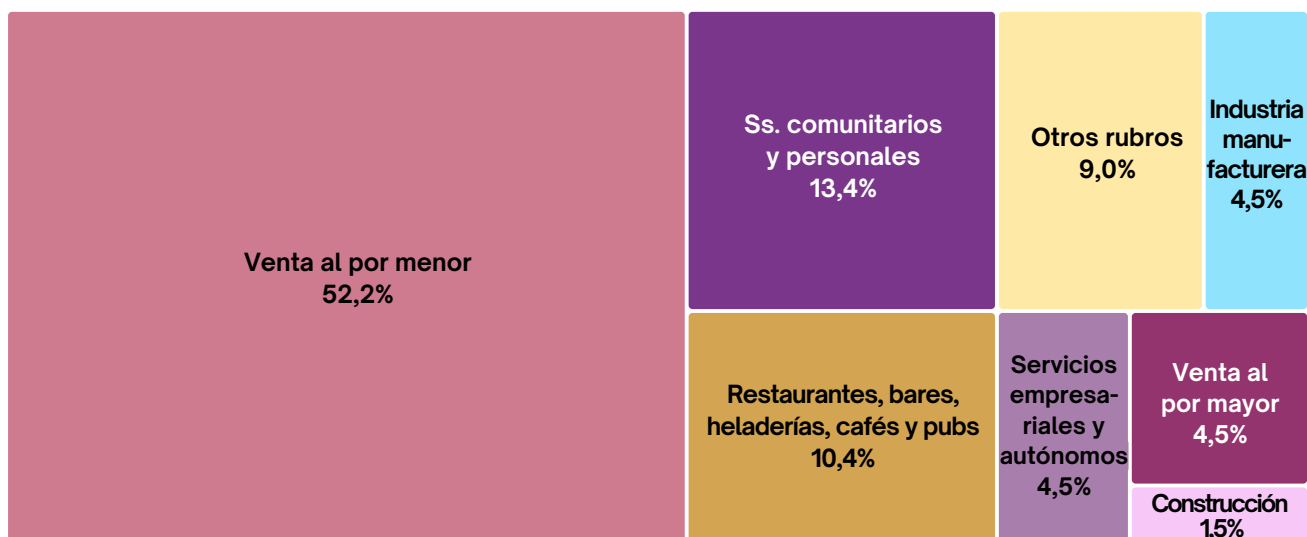
Figura 8: Evolución de los certificados de renovaciones comerciales tramitados Posadas. Octubre 2022 a octubre 2023.



Fuente: elaboración propia según datos de la Dirección de Habilitaciones.

Al igual que sucedía con los certificados de altas comerciales, en la siguiente figura aparece venta al por menor como el rubro más declarado por los posadeños a la hora de renovar su habilitación comercial. En este caso, completan el podio, los servicios comunitarios y personales y el rubro de restaurantes, bares, heladerías, cafés y pubs.

Figura 9: Principales rubros declarados en certificados de renovaciones comerciales. Octubre 2023.

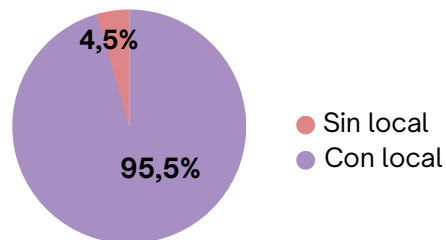


Fuente: elaboración propia según datos de la Dirección de Habilitaciones.

Tanto en el caso de las altas como en el de las renovaciones, los rubros que figuran en este informe hacen referencia a la actividad principal del negocio y sólo se detallan los más declarados en el mes.

Por último, se puede resaltar que más del 90% de los certificados tramitados para renovaciones comerciales corresponden a actividades con local.

Figura 10: Certificados tramitados para renovaciones, según tipo de negocio. Octubre 2023



Fuente: elaboración propia según datos de la Dirección de Habilitaciones.