

# Habilitaciones comerciales y contribuyentes

---

Septiembre 2023 - Posadas



## Habilitaciones y contribuyentes. Septiembre 2023.

Dirección Oficina de Gestión de Datos.  
dirgestiondedatos@gmail.com  
Posadas, octubre de 2023.

Municipalidad de Posadas.

### Intendente:

Ing. Stelatto Leonardo Alberto

### Secretaría de Hacienda:

Cr. Guastavino Sebastián Alejandro

Este informe técnico fue producido por los equipos de trabajo de:

### Dirección General de Gestión de Programas de Innovación:

Glinca, Alejandro Daniel

### Oficina de Gestión de Datos:

Ascona, Daniel Augusto  
Marc, Gamael  
Montiel, Zoraida Magalí  
Wittig, Carolina Pamela

### Nota:

En cada nueva publicación de esta serie, los datos de los últimos meses son provisorios porque los mismos pueden ser revisados y corregidos en los próximos periodos. Además, los totales mensuales referidos a trámites de certificados de habilitaciones comerciales que figuran en este informe incluyen documentos entregados y no entregados.

### Signos convencionales:

\* Dato provisorio

- Cero absoluto

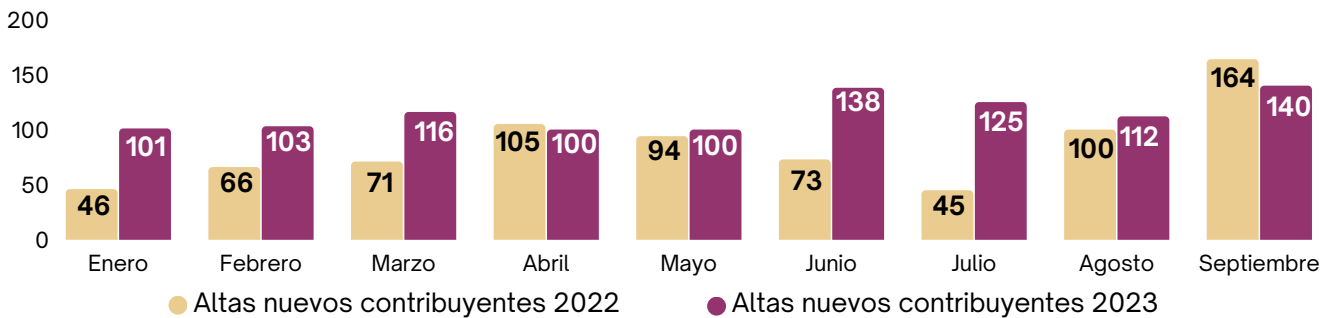
/// Dato que no corresponde presentar



# Habilitaciones y contribuyentes. Posadas.

## Resumen ejecutivo septiembre 2023

### Evolución de la cantidad nuevos contribuyentes. Año 2022 y 2023.



#### Nuevos contribuyentes inscriptos en la ciudad

Acumulado enero a septiembre 2022 764  
 Acumulado enero a septiembre 2023 1.035

**Var. acumulada + 35,5%**

#### Bajas de contribuyentes inscriptos en la ciudad

Acumulado enero a septiembre 2022 399  
 Acumulado enero a septiembre 2023 490

**Var. acumulada + 22,8%**

**81**  
**Nuevos contribuyentes neto en septiembre 2023**

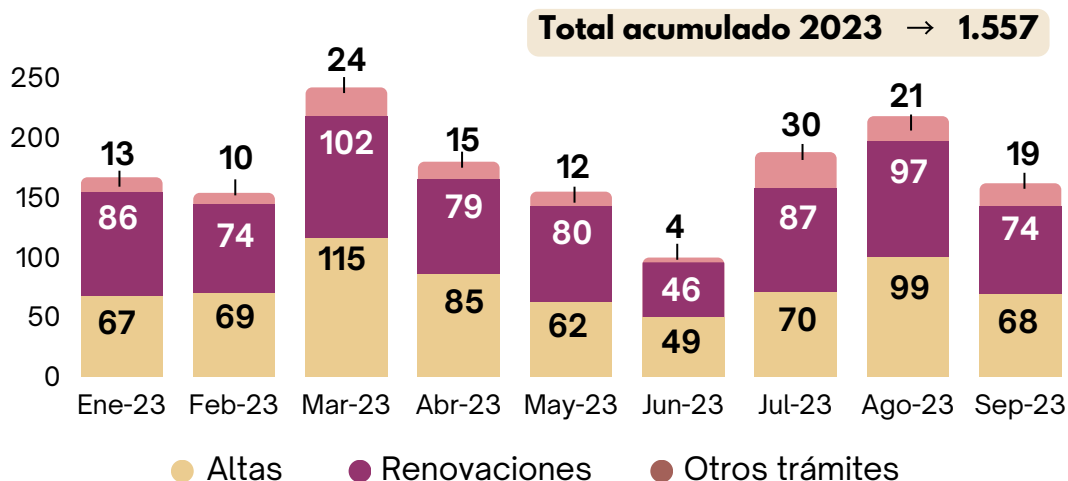
Fuente: elaboración propia en base a datos de la Dir. de Comercio.



**7.260**  
**Habilitaciones vigentes (todos los rubros)\***

\*Incluye a todos los comercios que tengan una habilitación vigente, tramitadas en este período o con anterioridad

### Cantidad de certificados de habilitaciones gestionados, según tipo de trámite. Enero - septiembre 2023.



Fuente: elaboración propia en base a datos de la Dir. de Habilitaciones.

# Habilitaciones y contribuyentes

El presente informe cuenta con información sobre contribuyentes y los diversos tipos certificados de habilitaciones comerciales tramitados en la ciudad en septiembre de 2023. El objetivo del mismo es hacer pública la evolución de estas variables que brindan una referencia periódica y significativa de la evolución de la actividad comercial en la ciudad

## Altas nuevos contribuyentes: cantidad y principales rubros

En primer lugar se analizará la cantidad de contribuyentes dados de alta en la ciudad, lo cual no debe confundirse con la cantidad de certificados de habilitación



**140 contribuyentes nuevos en Posadas en Septiembre 2023**

tramitados, (lo cual será analizado más adelante), debido a que un mismo contribuyente puede realizar varios trámites de los diferentes tipos mencionados, por diversos motivos: porque posee más de un negocio o local comercial, porque obtuvo un certificado de habilitación provisorio, entre otros.

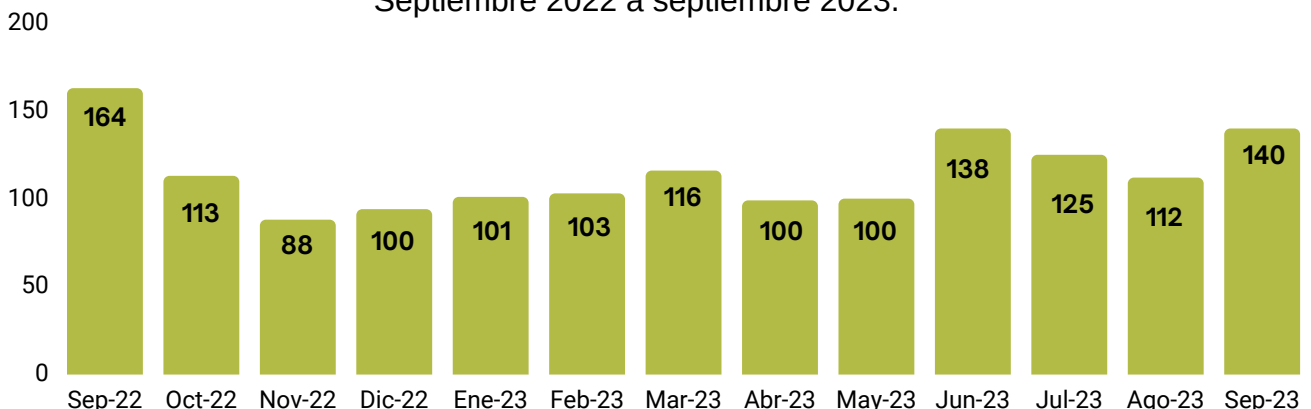
Cuadro 1: Total contribuyentes. Septiembre 2023

Trámite	Cantidad
Altas	140
Bajas	59
<b>Neto</b>	<b>81</b>

Fuente: elaboración propia en base a datos de la Dir. de Comercio.

Por lo tanto, a continuación se detalla la cantidad de nuevos contribuyentes inscriptos en el Municipio en el mes de septiembre de 2023 y los rubros en los que estos se desempeñan.

Figura 1: Evolución de la cantidad de nuevos contribuyentes inscriptos en Posadas. Septiembre 2022 a septiembre 2023.

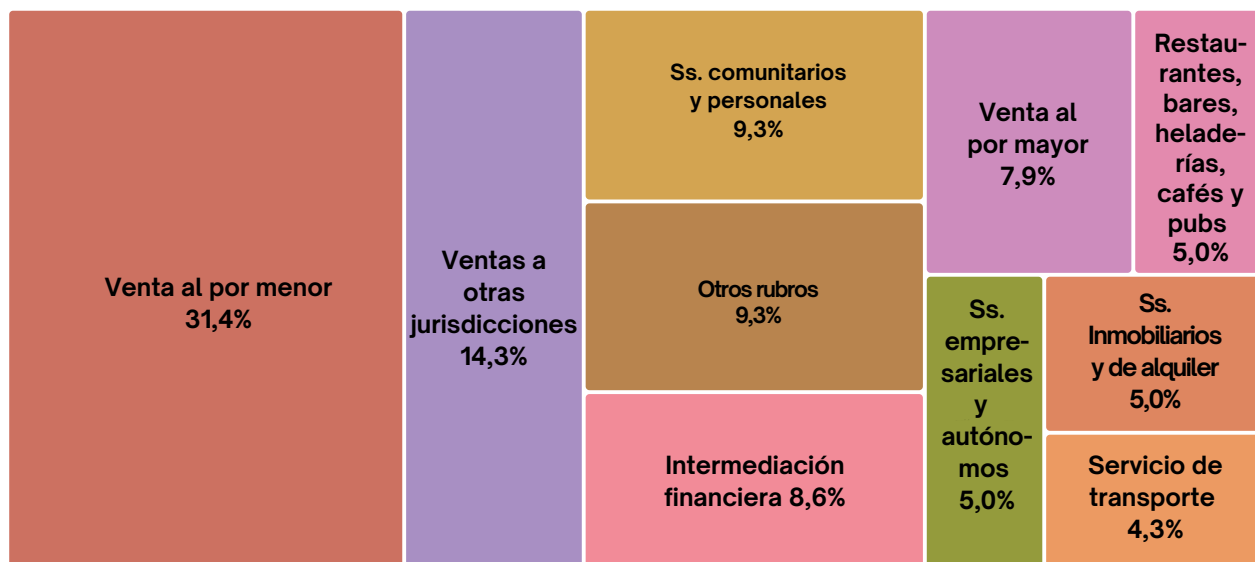


Fuente: elaboración propia según datos de la Dirección de Comercio.

En la siguiente figura se observan los principales rubros. Ventas al por menor es la actividad con mayor cantidad de nuevos contribuyentes, representando el 31,4% del total.

Le siguen los contribuyentes nuevos con actividades relacionadas a ventas a otras jurisdicciones y en tercer lugar los relacionados con los servicios comunitarios y personales. Cabe resaltar que la categoría *Otras jurisdicciones* hace referencia a empresas con domicilio fiscal en otras provincias que tributan en el Municipio porque realizan o han realizado actividades comerciales en la ciudad de Posadas.

Figura 2: Rubros declarados por nuevos contribuyentes inscriptos en Posadas. Septiembre 2023.



Fuente: elaboración propia según datos de la Dirección de Comercio.

## Bajas de contribuyentes: cantidad y principales rubros.

En septiembre de 2023 las bajas comerciales sumaron 59 casos. Éstos son tramitados por los contribuyentes que no van a continuar con su actividad comercial en la ciudad.



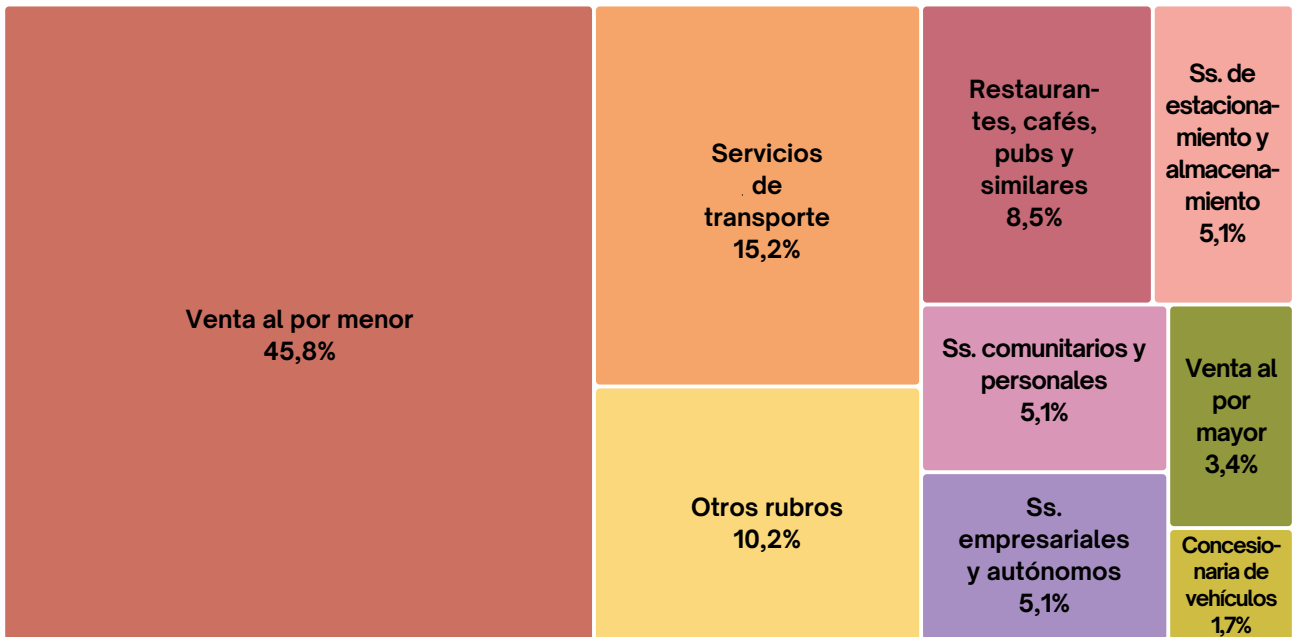
Figura 3: Evolución de la cantidad de bajas de contribuyentes en Posadas. Septiembre 2022 a septiembre 2023.



Fuente: elaboración propia según datos de la Dirección de Comercio.

En este caso, el rubro de ventas al por menor, es el que más certificados de cese de actividad representa. Seguidamente, se encuentran el de servicios de transporte y en tercer lugar, aparecen los restaurantes, bares, heladerías, café y pubs. Como en los apartados anteriores, en la figura sólo se presentan los principales rubros mencionados y los mismos corresponden a la actividad principal que el contribuyente haya declarado al realizar el trámite.

Figura 4: Rubros declarados por contribuyentes que pidieron el cese de actividades en Posadas. Septiembre 2023.



Fuente: elaboración propia según datos de la Dirección de Comercio.

## Habilitaciones comerciales Posadas. Septiembre 2023.



Al 6 de octubre de 2023\*, hay 7.260 negocios con habilitaciones vigentes tramitadas. Esto incluye a todos los comercios o emprendimientos que tengan una habilitación vigente, gestionadas tanto este año como en años anteriores.

En septiembre del corriente año, la Dirección de Habilitaciones realizó un total de 161 trámites de certificados de habilitaciones comerciales.

Cuadro 2: Certificados tramitados. Septiembre 2023

Trámite	Cantidad
Alta	68
Renovación	74
Otros	19
<b>TOTAL</b>	<b>161</b>

Fuente: elaboración propia en base a datos de la Dir. de Habilitaciones.

Entre ellos se incluyen las aperturas de nuevos comercios (altas), renovaciones, cambios de domicilio, entre otros.

La categoría "Otros" incluye los siguientes trámites: ampliación de rubro, cambio de domicilio, cambio de responsable, cambio de rubro, ampliación de capacidad, desafectación de rubro y cambio de denominación.

Las altas comerciales son tramitadas por los titulares de nuevos negocios (o sucursales) que se habilitan en Posadas. Mientras que las renovaciones las gestionan quienes ya poseen un negocio funcionando en la ciudad.

Dado que los trámites para habilitar un comercio nuevo y renovar las habilitaciones de los que ya funcionan son los más numerosos, a continuación se presenta un análisis detallado de los mismos.

## Certificados de altas: cantidad y detalle de rubros

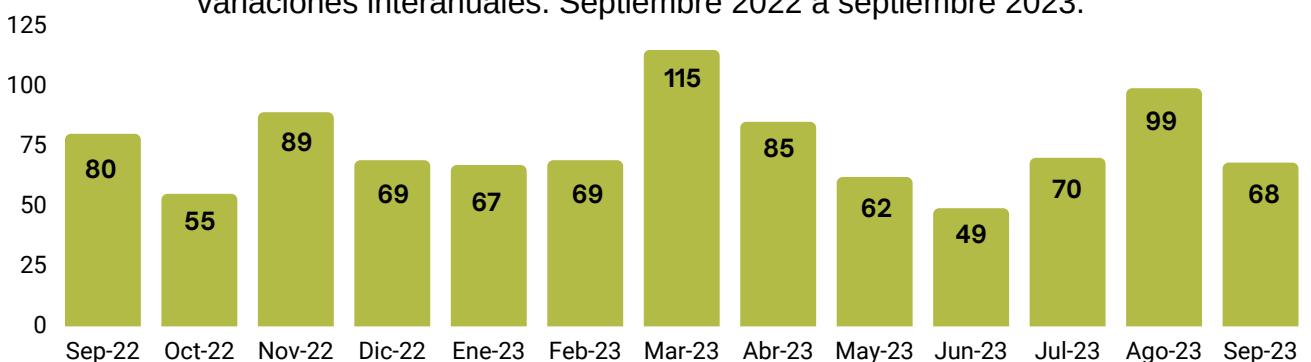
La información del siguiente apartado hace referencia a certificados de habilitación tramitados en Posadas para la apertura de nuevos negocios o sucursales.



**68 certificados tramitados para nuevos comercios en Posadas**

En septiembre del 2023 se han tramitado 68 altas comerciales en Posadas, lo que implicó una caída de 31,3% respecto al mes anterior, y de 15,0% comparando este periodo con respecto al mismo mes del año pasado (septiembre 2022).

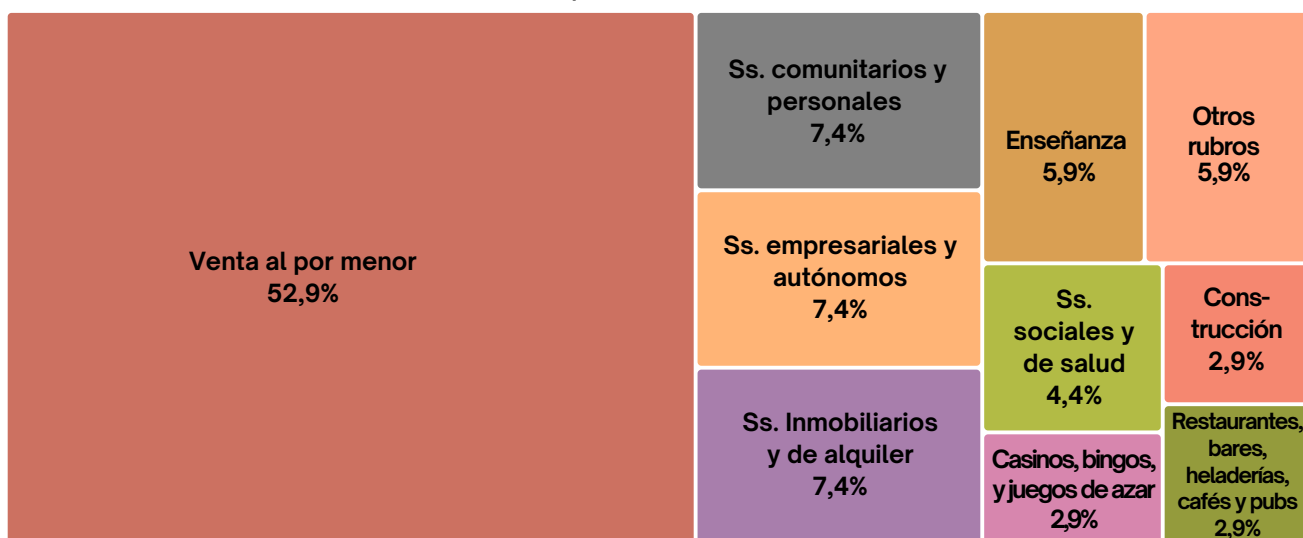
Figura 5: Evolución de certificados de altas comerciales tramitados en Posadas y variaciones interanuales. Septiembre 2022 a septiembre 2023.



Fuente: elaboración propia según datos de la Dirección de Habilitaciones.

Al momento de realizar las diferentes gestiones, cada interesado/a debe declarar las actividades a las que se dedica o en las que se encuadra su negocio. Aunque cabe señalar que cada establecimiento puede albergar más de una actividad, pero todas ellas se habilitan en simultáneo con un mismo trámite. Por lo tanto, generalmente la cantidad de actividades y rubros supera a la cantidad de trámites realizados en un período.

Figura 6: Principales rubros declarados en habilitaciones de altas comerciales.  
Septiembre 2023.



Fuente: elaboración propia según datos de la Dirección de Habilitaciones.

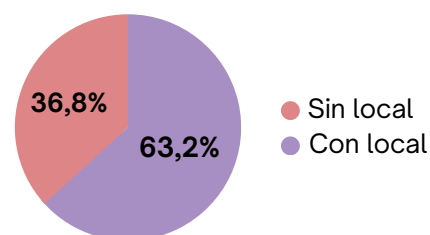
En la figura 3 se aprecian los principales rubros declarados por los contribuyentes como actividad económica principal al momento de realizar un trámite de alta comercial en el noveno mes del corriente año.

En dicho periodo el rubro más declarado fue el de venta al por menor, en el que las actividades más habilitadas fueron las de despensa, venta de prendas de vestir y regalería. Le sigue en cantidad el rubro de servicios comunitarios y personales, los cuales incluyen servicios de biblioteca y archivo, servicios de canchas de fútbol 5, servicios para el mantenimiento físico-cultural, entre otros.

Dentro de “otros rubros” se incluye a ventas al por mayor, intermediación financiera y servicios de entretenimiento.

Finalmente, se destaca que más del 60,0% de los certificados gestionados para altas comerciales en el mes de septiembre de 2023 corresponden a actividades con establecimiento físico, mientras que el porcentaje restante son actividades sin local.

Figura 7: Certificados tramitados para altas, según tipo de negocio.  
Septiembre 2023



Fuente: elaboración propia según datos de la Dirección de Habilitaciones.

## Certificados de renovaciones: cantidad y detalle de rubros

La información del siguiente apartado hace referencia a certificados tramitados para renovar habilitaciones en Posadas.

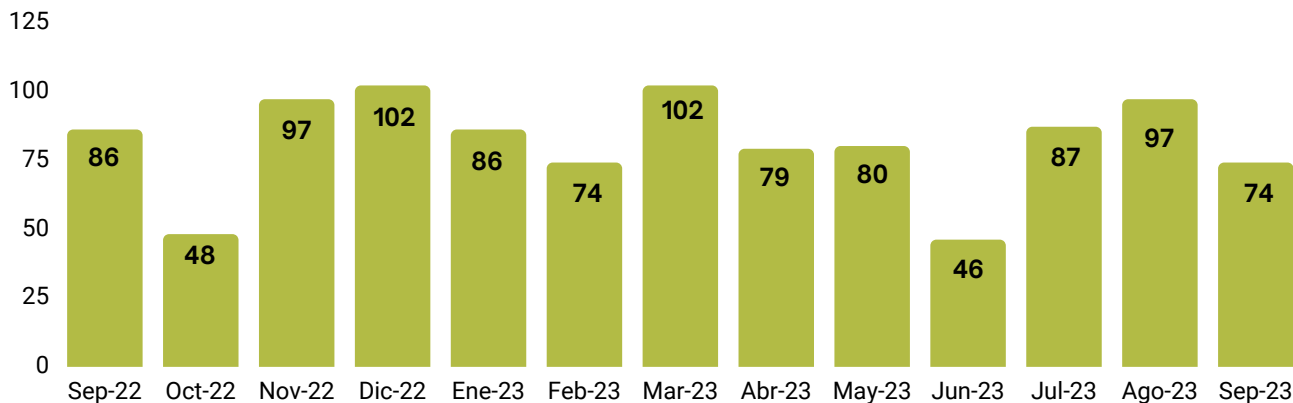


**74 certificados tramitados para renovar habilitaciones de comercios en Posadas**



En septiembre del 2023 se tramitaron 74 renovaciones comerciales en Posadas, lo que implicó una caída de 23,7% respecto al mes anterior, y en términos interanualmente cayó 14,0%, es decir comparando con septiembre 2022.

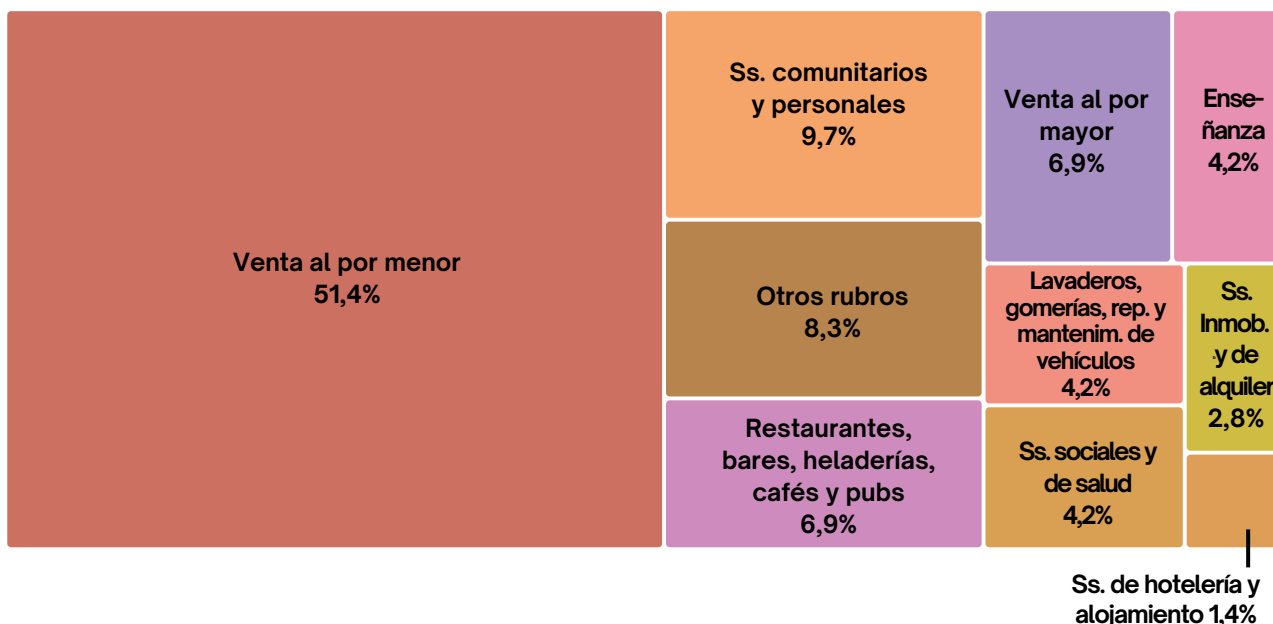
Figura 8: Evolución de los certificados de renovaciones comerciales tramitados Posadas. Septiembre 2022 a septiembre 2023.



Fuente: elaboración propia según datos de la Dirección de Habilitaciones.

Al igual que sucedía con los certificados de altas comerciales, en la siguiente figura aparece venta al por menor como el rubro más declarado por los posadeños a la hora de renovar su habilitación comercial. En este caso, completan el podio, los servicios comunitarios y personales y el rubro de restaurantes, bares, heladerías, cafés y pubs.

Figura 9: Principales rubros declarados en certificados de renovaciones comerciales. Septiembre 2023.

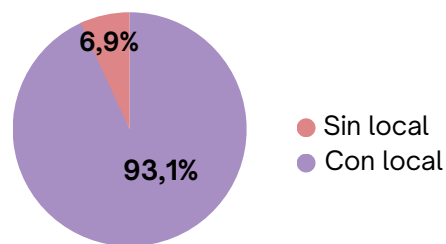


Fuente: elaboración propia según datos de la Dirección de Habilitaciones.

Tanto en el caso de las altas como en el de las renovaciones, los rubros que figuran en este informe hacen referencia a la actividad principal del negocio y sólo se detallan los primeros diez más declarados.

Por último, se puede resaltar que más del 90% de los certificados tramitados para renovaciones comerciales corresponden a actividades con local, mientras que el porcentaje restante se aplica a actividades que no cuentan con un establecimiento físico.

Figura 10: Certificados tramitados para renovaciones, según tipo de negocio. Septiembre 2023



*Fuente: elaboración propia según datos de la Dirección de Habilitaciones.*