

Patentamientos Posadas

Agosto 2023



Patentamientos de Posadas. Agosto 2023.

Dirección Oficina de Gestión de Datos - Municipalidad de Posadas.
dirgestiondedatos@gmail.com
Posadas, septiembre de 2023.

Municipalidad de Posadas.

Intendente:

Ing. Stelatto, Leonardo Alberto

Secretaría de Hacienda:

Cr. Guastavino, Sebastián Alejandro

Este informe técnico fue producido por los equipos de trabajo de:

Dirección General de Gestión de Programas de innovación:

Glinca, Alejandro Daniel

Oficina de Gestión de Datos:

Ascona, Daniel

Marc, Gamael

Montiel, Zoraida Magalí

Wittig, Carolina Pamela

Signos convencionales:

* Dato provisorio

- Cero absoluto

/// Dato que no corresponde presentar

Patentamientos Posadas

Agosto 2023



585
vehículos inscriptos

Var. respecto al mes anterior

Total

↓ 15,3%

Por tipo de vehículo

Autos -34,9%

MAVI +133,3%

Motos -2,3%

Var. respecto a igual mes del año anterior

Total

↑ 16,8%

Por tipo de vehículo

Autos -15,3%

MAVI +16,7%

Motos +42,9%

Var. del acumulado anual *

Total

↑ 6,6%

Por tipo de vehículo

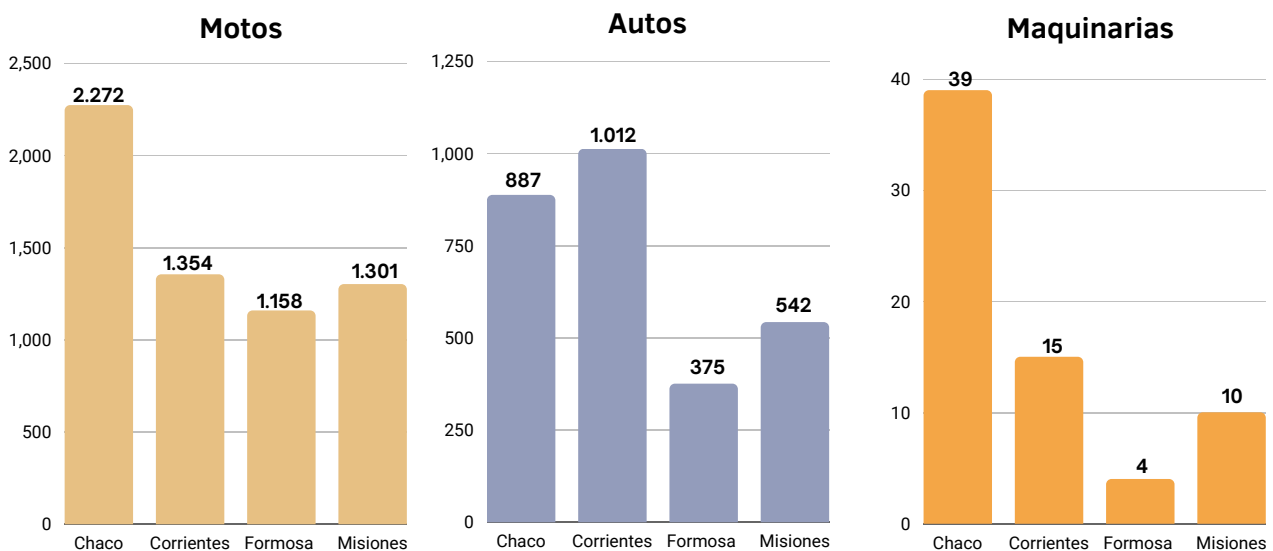
Autos +5,6%

MAVI +32,0%

Motos +7,1%

*Variación del acumulado de enero a agosto, con respecto al acumulado de enero a agosto del año anterior.

Patentamientos del NEA por tipo de vehículo. Agosto 2023.



Fuente: Elaboración propia en base a datos de DNRPA

Cantidad de patentamientos Posadas

Analizar la cantidad de nuevos patentamientos de automóviles, motovehículos y maquinaria agrícola, vial e industrial (MAVI) permite conocer de forma aproximada cómo ha evolucionado la actividad del sector comercial referido a la compra de bienes durables.

Cabe resaltar que, de acuerdo la Dirección Nacional de los Registros Nacionales de la Propiedad del Automotor (DNRPA), Posadas cuenta con cinco registros de automotor, uno de motovehículos y uno de maquinarias.

Cuadro 1: Cantidad de patentamientos en Posadas por tipo de vehículos.
Agosto 2022 a agosto 2023.

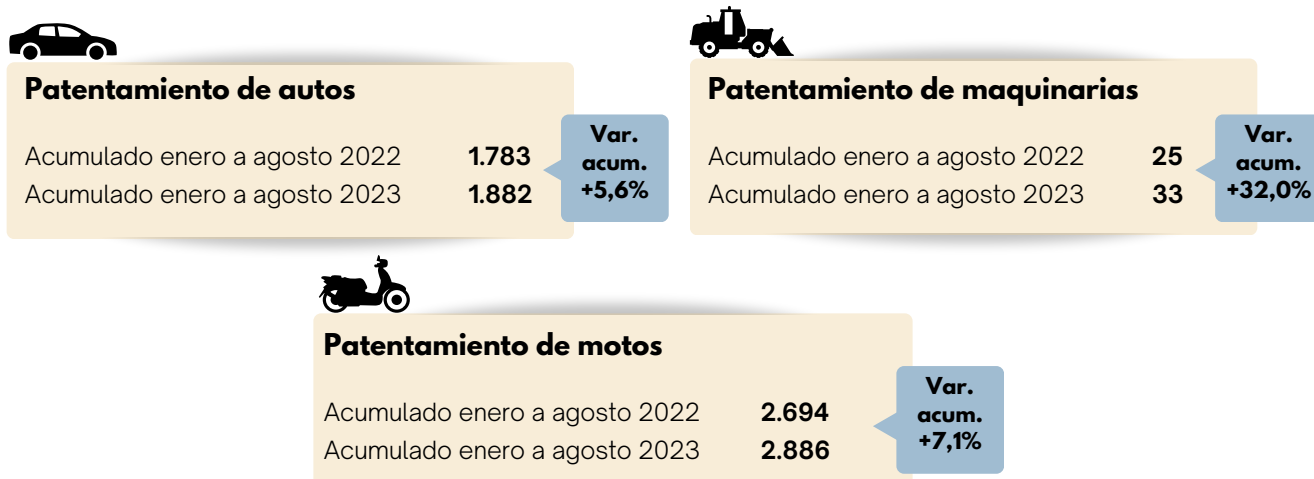
	Cantidad de patentamientos			Var. respecto al mes anterior			Var. respecto a igual mes del año anterior		
	Autos	MAVI	Motos	Autos	MAVI	Motos	Autos	MAVI	Motos
ago-22	222	6	273	-5,5%	200%	-17,8%	24,7%	-14,3%	-37,8%
sep-22	241	8	265	8,6%	33%	-2,9%	45,2%	33,3%	-42,6%
oct-22	160	4	257	-33,6%	-50%	-3,0%	-3,6%	-33,3%	-38,8%
nov-22	166	8	313	3,8%	100%	21,8%	7,8%	33,3%	-10,3%
dic-22	106	8	273	-36,1%	-	-12,8%	6,0%	-	-13,1%
ene-23	333	2	360	214,2%	-75,0%	31,9%	5,4%	//	5,0%
feb-23	187	2	363	-43,8%	-	0,8%	1,1%	100,0%	4,6%
mar-23	237	6	424	26,7%	200,0%	16,8%	24,7%	20,0%	12,2%
abr-23	242	3	348	2,1%	-50,0%	-17,9%	13,6%	-	1,5%
may-23	203	1	302	-16,1%	-66,7%	-13,2%	-6,9%	-75,0%	-17,5%
jun-23	203	9	300	0,0%	800,0%	-0,7%	-0,5%	125,0%	-3,8%
jul-23	289	3	399	42,4%	-66,7%	33,0%	23,0%	50,0%	20,2%
ago-23	188	7	390	-34,9%	133,3%	-2,3%	-15,3%	16,7%	42,9%

Fuente: Elaboración propia en base a datos de DNRPA

En el cuadro N°1 se puede observar que en agosto 2023, en la ciudad de Posadas se registraron 188 autos, 7 máquinas y 390 motos. El patentamiento de autos registró una variación respecto a julio del -34,9%, a la vez que presentó una caída del 15,3% con respecto al mismo mes del año anterior (agosto 2022). Por su parte, los patentamientos de motos disminuyeron 2,3% con respecto al mes anterior. En el cotejo interanual, se registró un aumento de los patentamientos de motos del 42,9% con respecto a agosto de 2022. Por último, la inscripción de máquinas nuevas presentó un crecimiento en términos mensuales ya que se patentaron 7 contra 3 del mes pasado. Al comparar con los resultados de 2022, se evidencia una variación positiva del 16,7% para este tipo de vehículos.

Con respecto a las variaciones acumuladas, es decir comparado el acumulado de enero a agosto del 2023 con respecto al acumulado de enero a agosto del 2022, los patentamientos de todas las categorías aumentaron, acumulando en el total una suba del 6,6%.

Figura 1: Variaciones acumuladas de patentamientos en Posadas por tipo de vehículos. Enero a agosto 2022 - enero a agosto 2023.



Fuente: Elaboración propia en base a datos de DNRPA

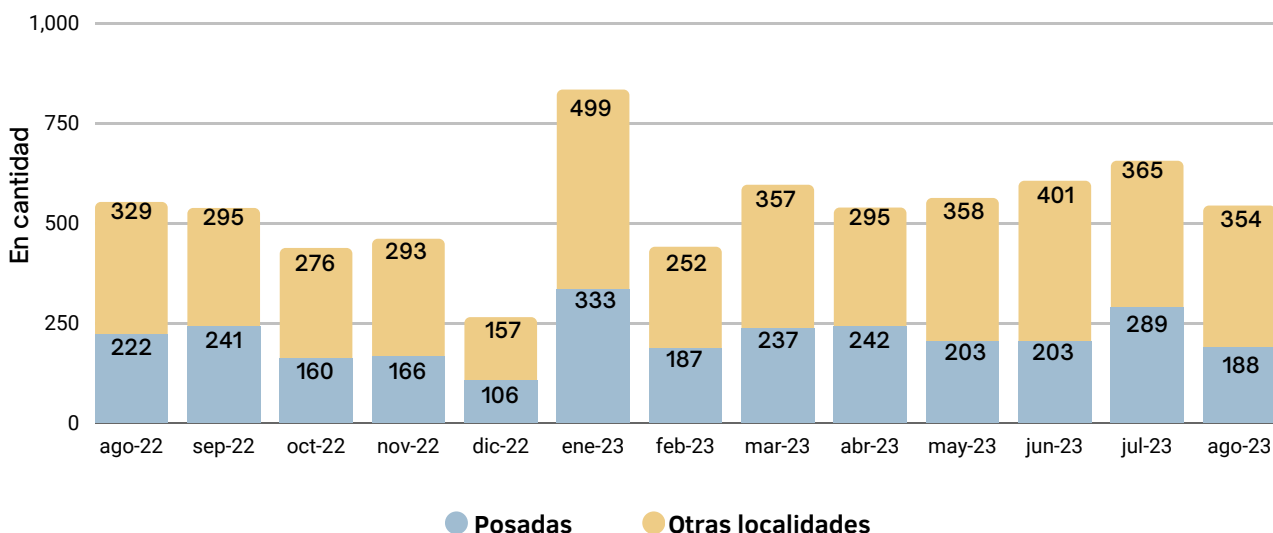
Comparación con otras localidades de Misiones

Para la comparación se puede tomar en cuenta que, de acuerdo la Dirección Nacional de los Registros Nacionales de la Propiedad del Automotor (DNRPA), las otras localidades de la provincia que cuentan con registros son: Apóstoles, Eldorado, Oberá, San Ignacio, Puerto Rico, Puerto Iguazú, San Vicente, Montecarlo, Aristóbulo del Valle y Leandro N. Alem.

Automóviles

Teniendo en cuenta que la categoría de "otras localidades" incluyen a 10 municipios distintos, la cantidad de nuevas inscripciones de autos en la ciudad de Posadas representa un gran porcentaje en el total provincial.

Figura 2: Evolución de la cantidad de patentamientos de autos en Posadas y otras localidades de Misiones. Agosto 2022 a agosto 2023.



Fuente: Elaboración propia en base a datos de DNRPA

En el mes de agosto 2023, Posadas representó el 34,7% del total de autos patentados a nivel provincial. La cantidad patentada de autos en la ciudad de Posadas presentó una variación respecto al mes de julio del -34,9%, mientras que en las demás localidades se observó una disminución del 3,0% en los patentamientos de automóviles nuevos.

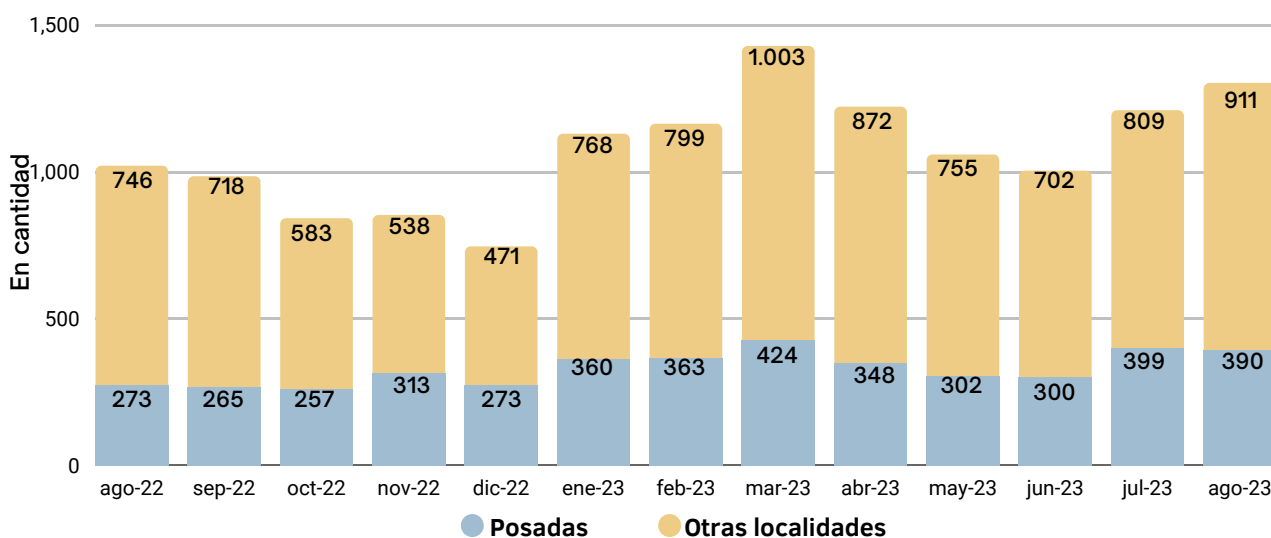
Por su parte, en términos interanuales, en Posadas se registró una variación negativa del 15,3%, mientras que en las otras localidades se registró una variación positiva de 7,6%.

Motovehículos

Respecto a los patentamientos de motos en todos los periodos considerados, se observa un mayor registro de este tipo de vehículo en las demás localidades que en Posadas.

En agosto 2023, el patentamiento de motos en Posadas registró una variación mensual negativa del 2,3% con respecto a julio, mientras que en las demás localidades la variación fue positiva en 12,6%. Por su parte, en la comparación interanual, en Posadas se registró un crecimiento de 42,9%, mientras que en las demás localidades la variación fue positiva en el orden del 22,1%.

Figura 3: Evolución de la cantidad de patentamientos de motos en Posadas y otras localidades de Misiones. Agosto 2022 a agosto 2023.



Fuente: Elaboración propia en base a datos de DNRPA

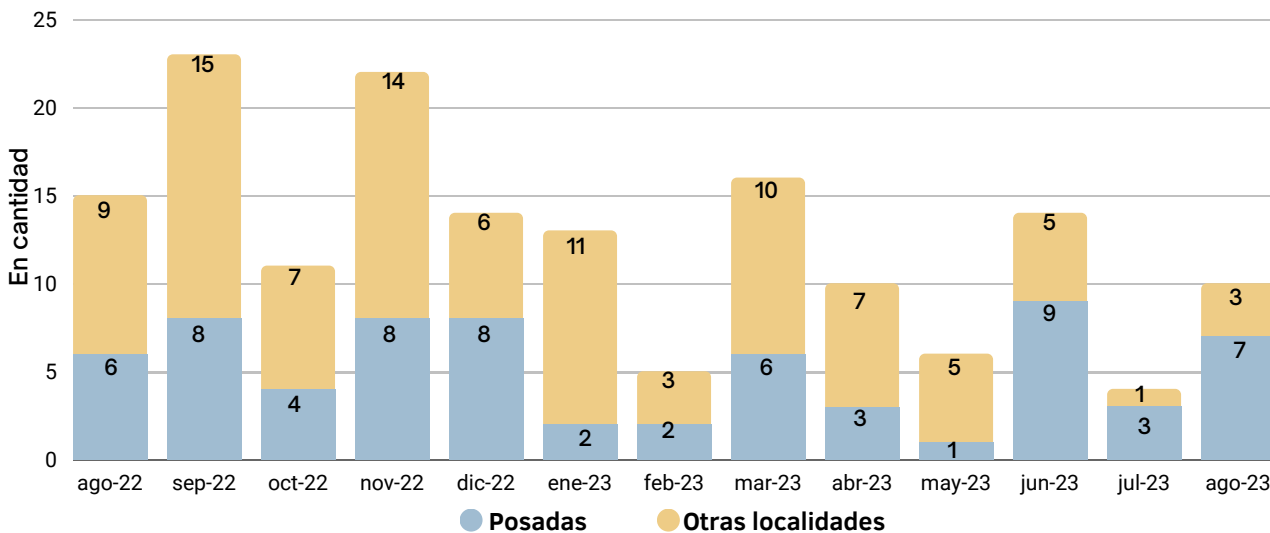
MAVIs

Por su parte, la evolución del patentamiento de las maquinarias es bastante dispar. En general, la mayor cantidad de inscripciones de este tipo de vehículos se registran en las localidades del interior de la provincia.

En agosto 2023 el patentamiento de las MAVIs en Posadas creció, pasando de 3 a 7 máquinas nuevas con respecto al mes anterior. Mientras que, respecto al mismo mes del 2022, se registró un crecimiento del 16,7%.

En las demás localidades de la provincia, las nuevas inscripciones presentaron una variación positiva a nivel mensual pero negativa en términos interanuales. En el mes bajo análisis se registraron 3 MAVIs en las otras localidades de Misiones, mientras que en el mismo mes del año anterior (agosto 2022) se habían patentado 9.

Figura 4: Evolución de la cantidad de patentamientos de maquinarias en Posadas y otras localidades de Misiones. Agosto 2022 a agosto 2023.

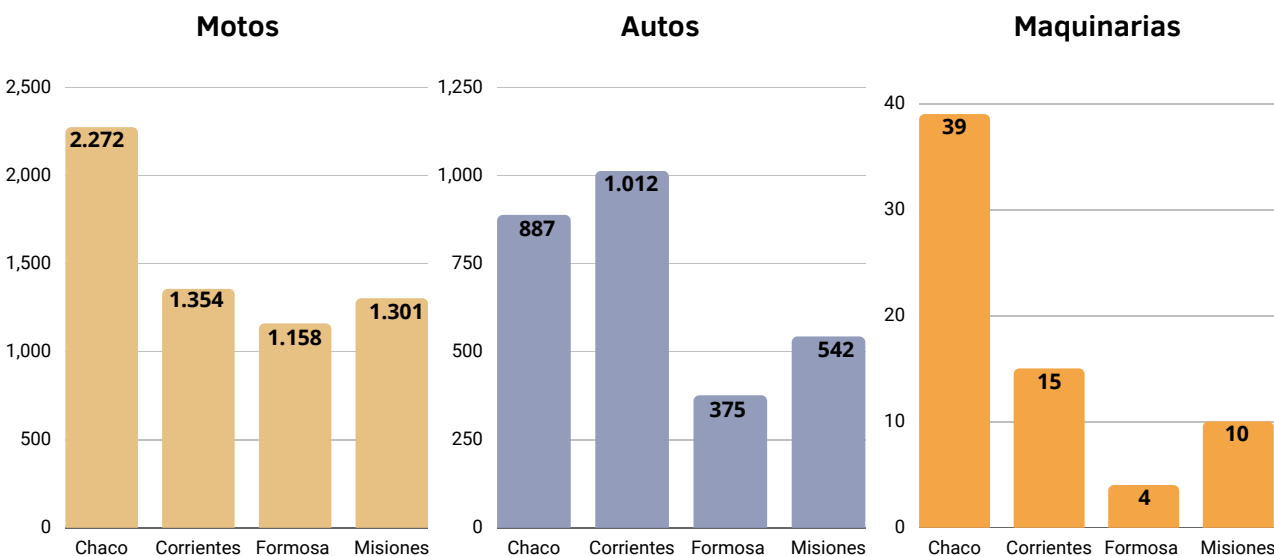


Fuente: Elaboración propia en base a datos de DNRPA

Comparación con el NEA

En la figura 5 se puede contemplar la cantidad de patentamientos de las provincias del NEA durante agosto 2023. Se observa que las motos son los vehículos más inscriptos, y que Chaco registró la mayor cantidad de nuevas inscripciones de motos y maquinarias. Mientras que Misiones ocupó el tercer lugar en cantidad de patentamientos de todas las categorías.

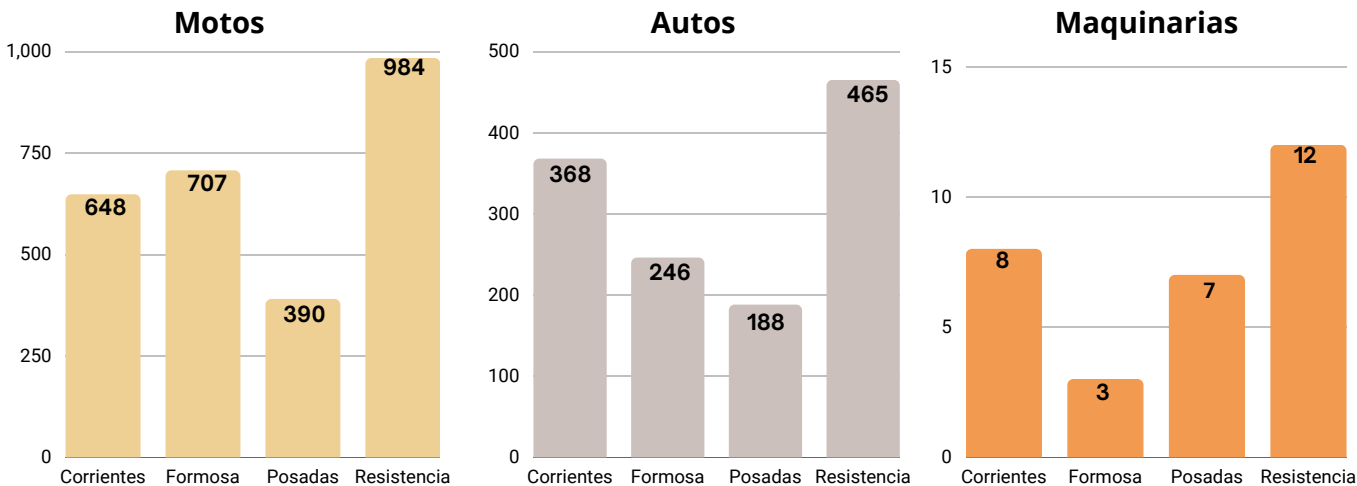
Figura 5: Cantidad de patentamientos de motos, automóviles y maquinarias en el NEA. Agosto 2023.



Fuente: Elaboración propia en base a datos de DNRPA

En la comparación de las capitales del NEA, Posadas se ubicó en agosto 2023 como la segunda localidad con mayor cantidad de patentamientos en las categorías maquinarias. En las categorías autos y motos, Posadas se ubicó en el cuarto lugar al registrar 390 patentamientos de motos y 188 de autos. La capital del NEA con mayores patentamientos en todas categorías fue Resistencia durante agosto 2023.

Figura 6: Cantidad de patentamientos de motos, automóviles y maquinarias en capitales del NEA. Agosto 2023.

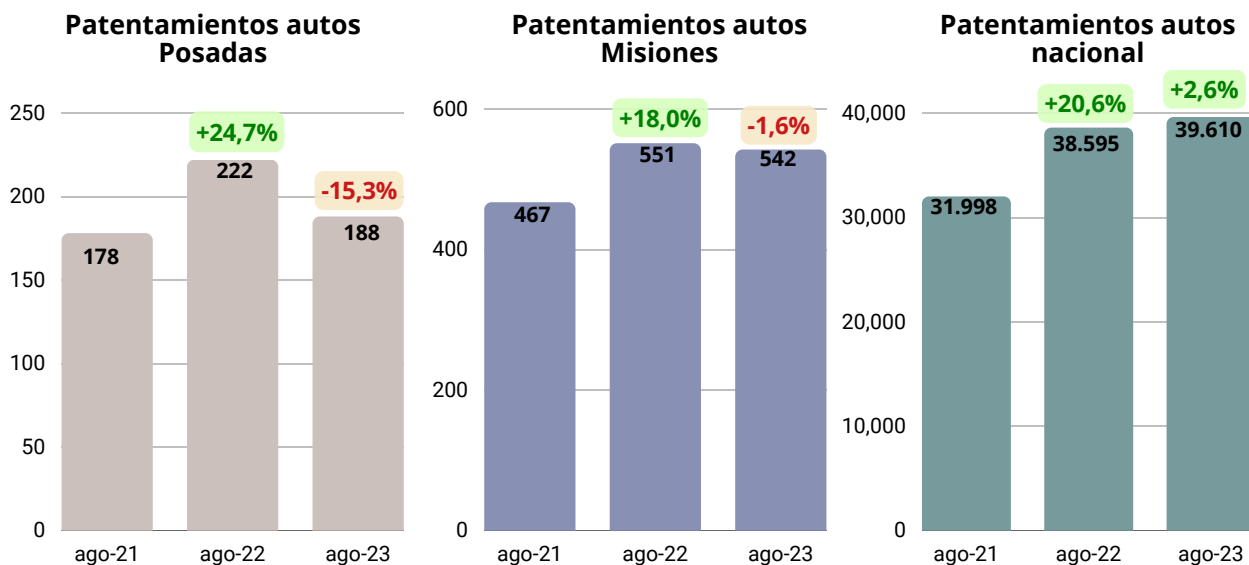


Fuente: Elaboración propia en base a datos de DNRPA

Comparación de Posadas con Misiones y el total País

En esta sección se presenta la evolución de los patentamientos de la categoría automóviles en los meses de agosto de 2021, 2022 y 2023. En la figura 7 se puede observar que en la comparación interanual, en el mes de agosto 2023 la cantidad de nuevos vehículos inscriptos en Posadas cayó, de igual manera que a nivel provincial. A nivel nacional, el aumento fue del 2,6%.

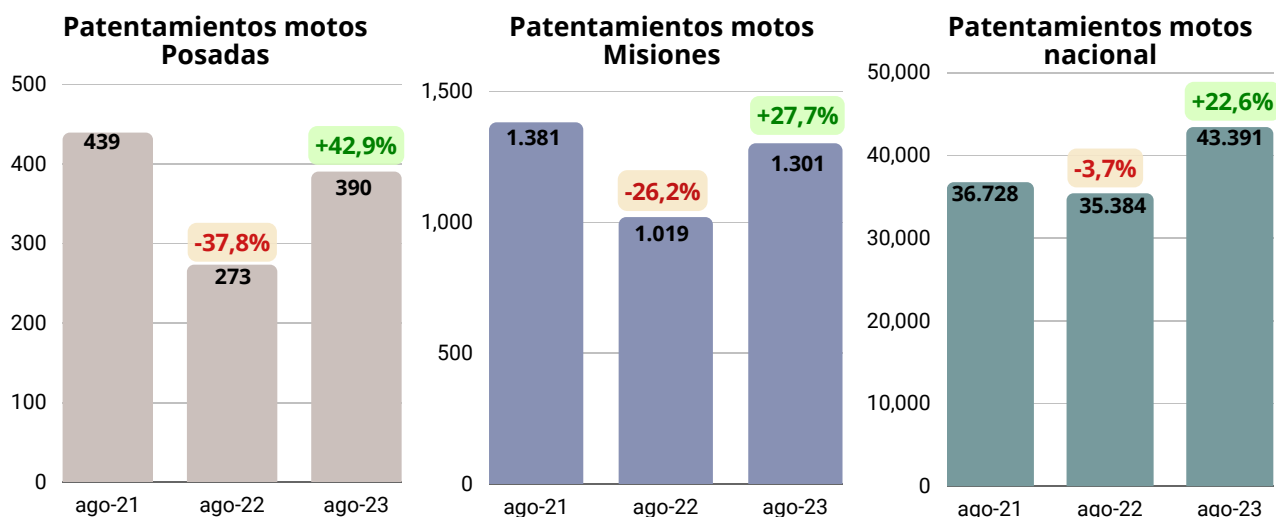
Figura 7: Cantidad de patentamientos de automóviles y variación interanual. Mes de agosto años 2021, 2022 y 2023.



Fuente: Elaboración propia en base a datos de DNRPA

En los patentamientos de la categoría motos, el análisis de los meses de agosto de 2021, 2022 y 2023 arroja que en el corriente año, en Posadas se alcanzó el mayor crecimiento para esta categoría (+42,9%), siendo este más que el crecimiento a nivel provincial (+27,7%) y nacional (+22,6%). Las variaciones interanuales de agosto 2022 con respecto a agosto 2021 arrojan variaciones negativas para los tres casos.

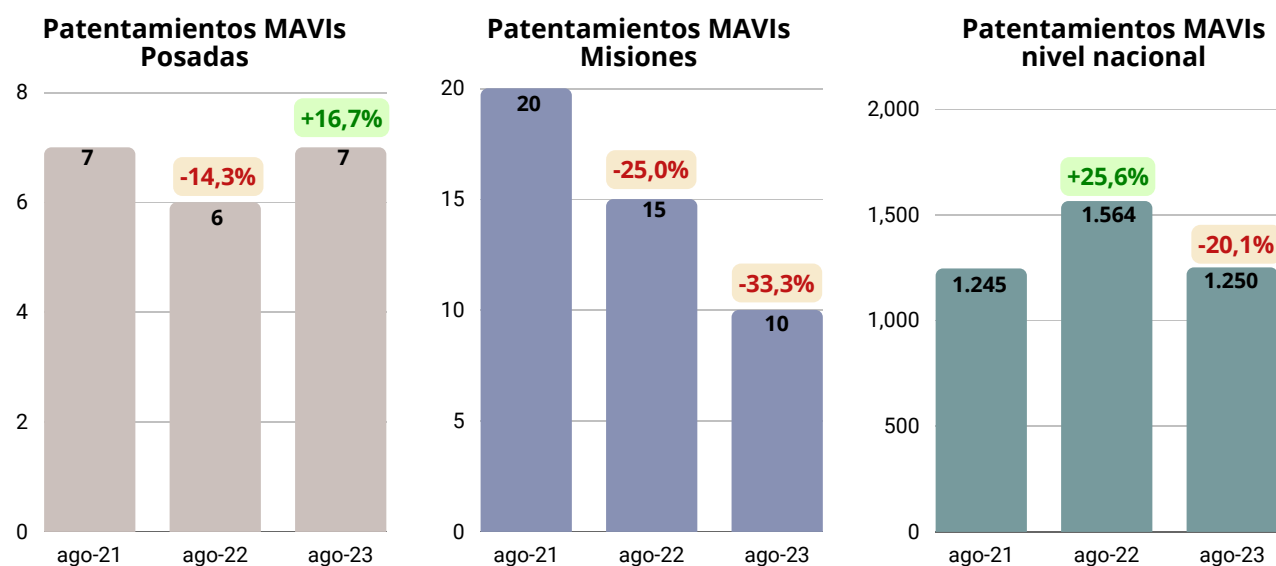
Figura 8: Cantidad de patentamientos de motos y variación interanual. Mes de agosto años 2021, 2022 y 2023.



Fuente: Elaboración propia en base a datos de DNRPA

Para el caso de la categoría MAVIs, los patentamientos de agosto 2023 comparado con agosto 2022 mostraron un aumento sólo a nivel local. En tanto que a nivel provincial los mismos disminuyeron un 33,3% y a nivel nacional un 20,1%. Las variaciones interanuales de agosto 2022 con respecto a agosto 2021 arroja una variación positiva sólo para el nivel nacional.

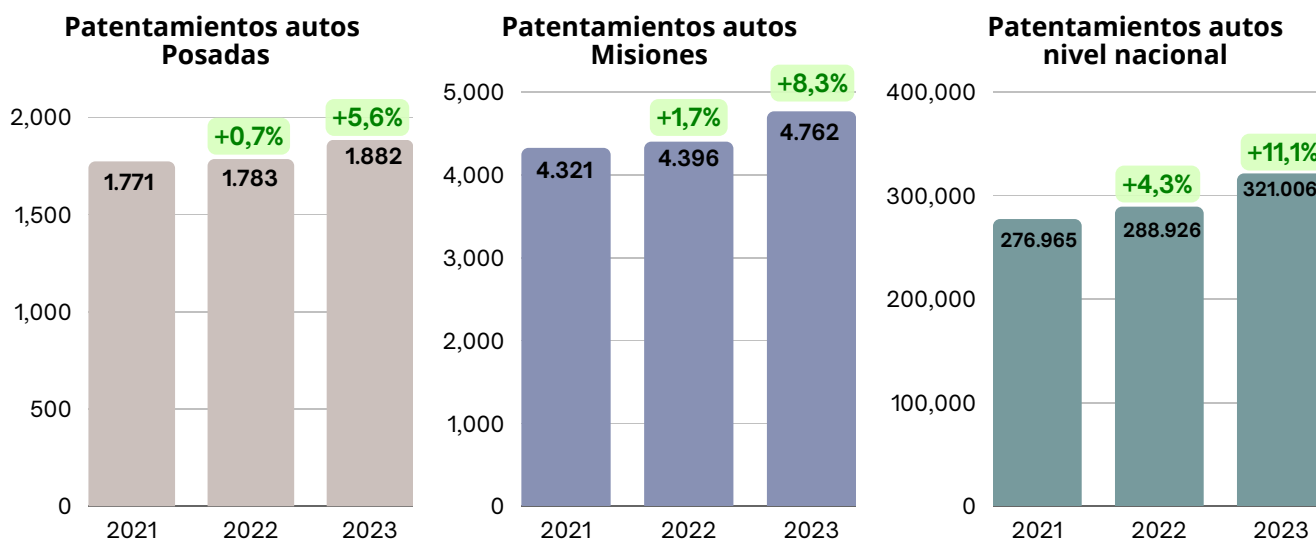
Figura 9: Cantidad de patentamientos de MAVIs y variación interanual. Mes de agosto años 2021, 2022 y 2023.



Fuente: Elaboración propia en base a datos de DNRPA

Por su parte, la evolución de los patentamientos de la categoría automóviles acumuladas durante los meses de enero a agosto de 2021, 2022 y 2023. En la figura 10 se puede observar que a nivel nacional, provincial y local el acumulado hasta agosto se encontró en niveles superiores al de los dos años anteriores.

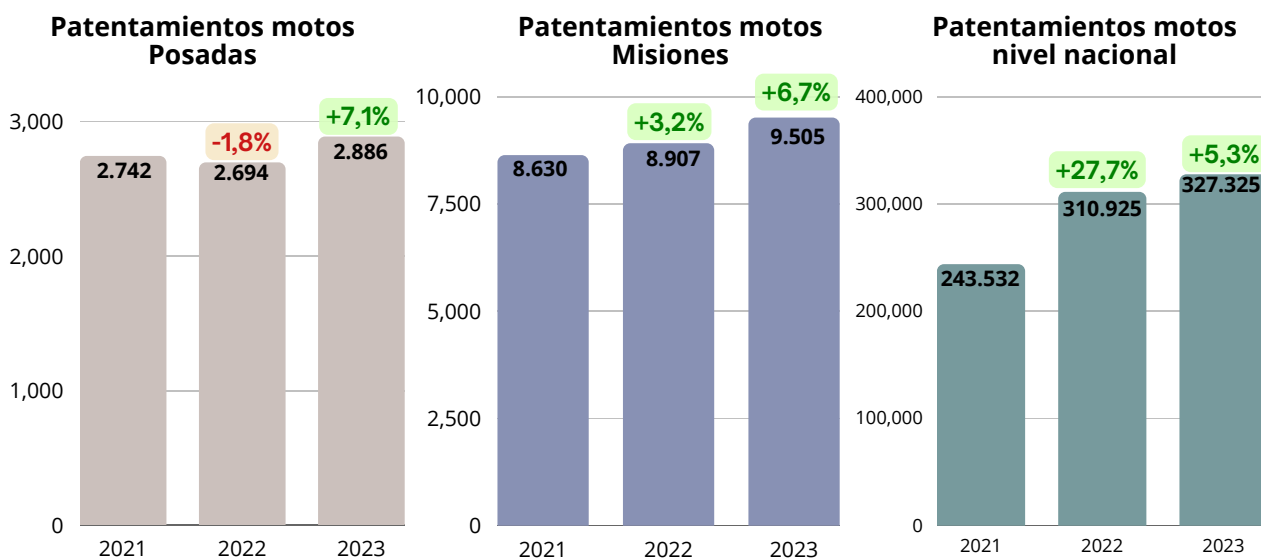
Figura 10: Cantidad de patentamientos de automóviles acumulados de enero a agosto y variación interanual. Años 2021, 2022 y 2023.



Fuente: Elaboración propia en base a datos de DNRPA

Para la categoría motos, en el acumulado de los meses de enero a agosto de 2021, 2022 y 2023 se puede observar que a nivel nacional, provincial y local las cantidades patentadas fueron superiores al nivel acumulado en el mismo período de los dos años pasados. La suba interanual en la ciudad de Posadas (7,1%) fue mayor que la del nivel provincial (6,7%) y nacional (5,3%), considerando la variación del último periodo analizado (agosto 2023 vs agosto 2022),

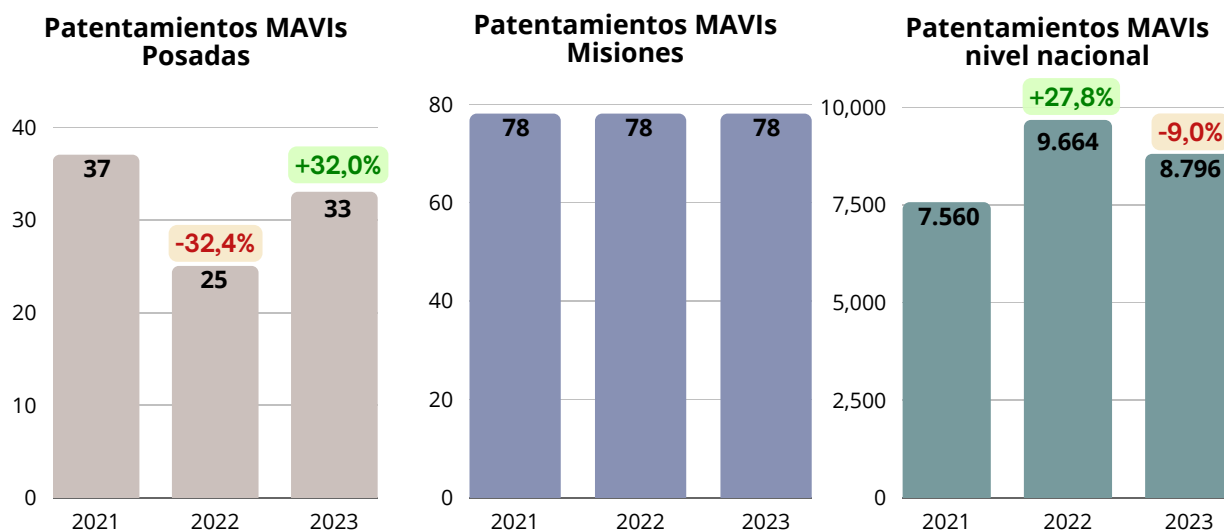
Figura 11: Cantidad de patentamientos de motocicletas acumulados de enero a agosto y variación interanual. Años 2021, 2022 y 2023.



Fuente: Elaboración propia en base a datos de DNRPA

Finalmente, el análisis de la categoría MAVIs arroja que el acumulado de los meses de enero a agosto de 2021, 2022 y 2023, a nivel local las cantidades patentadas para esta categoría fueron superiores al nivel acumulado del 2022, mientras que a nivel nacional las mismas disminuyeron 9,0%. A nivel provincial no se registraron variaciones.

Figura 12: Cantidad de patentamientos de MAVIs acumulados de enero a agosto y variación interanual. Años 2021, 2022 y 2023.



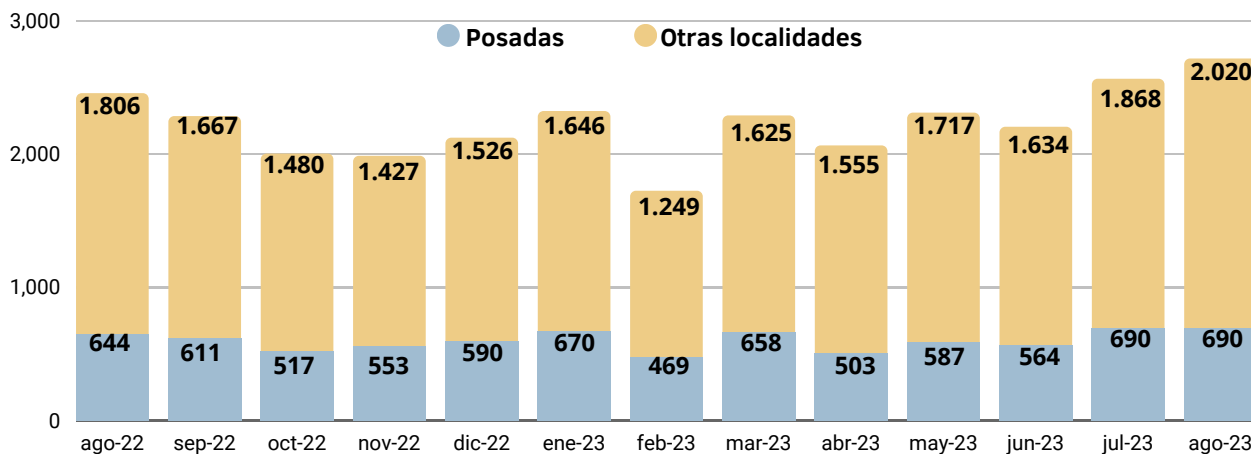
Fuente: Elaboración propia en base a datos de DNRPA

Transferencias de vehículos usados

Considerando que una parte relevante de las transacciones del mercado automotor argentino se vincula con los vehículos usados, se presentan los datos correspondientes a las transferencias de automotores usados, relevados por la Dirección Nacional de los Registros Nacionales de la Propiedad del Automotor (DNRPA). Las transferencias de titularidad, conocidas como “transferencia de dominio”, se realizan en caso de compraventa, sucesión o donación de un auto, motovehículo o maquinaria agrícola (vial o industrial).

Autos

Figura 13: Evolución de la cantidad de transferencias de autos en Posadas y otras localidades de Misiones. Agosto 2022 a agosto 2023.

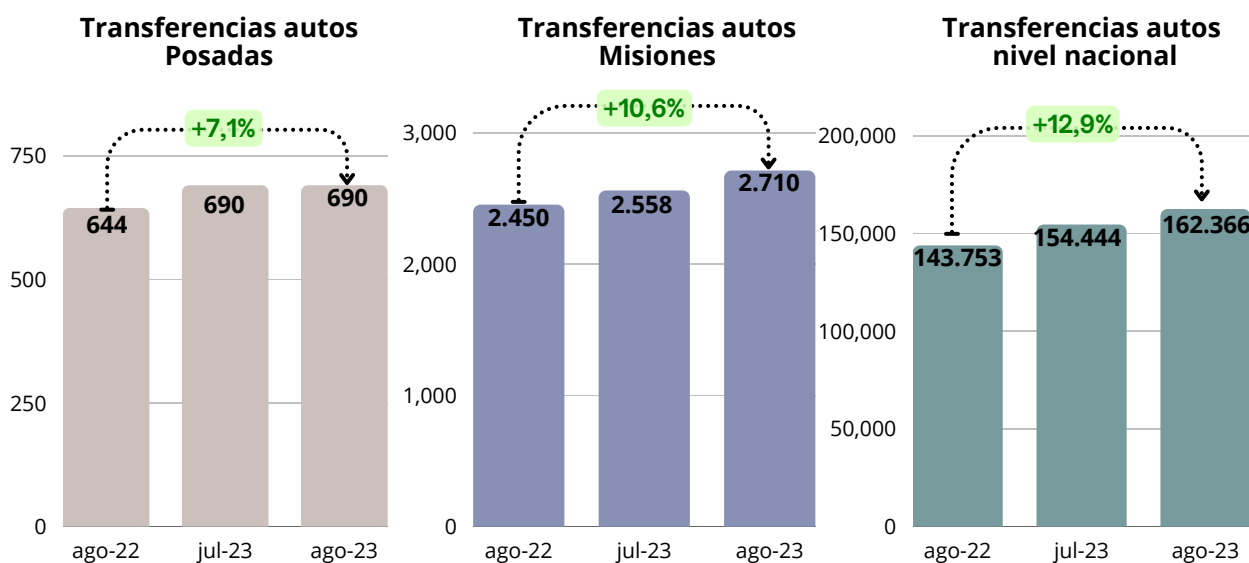


Fuente: Elaboración propia en base a datos de DNRPA

En el mes de agosto 2023 se transfirió la titularidad de 690 autos en Posadas, mientras que en el resto de las localidades de la provincia en su conjunto la cifra alcanzó los 2020 trámites. De esta manera, en Posadas se realizaron el 25,5% de todas las transferencias de autos en Misiones durante el mes de agosto.

En Posadas, la cantidad de transferencias de autos mostró un crecimiento interanual del 7,1%, mientras que no sufrió variaciones respecto a julio 2023. A nivel provincial, las mismas crecieron 5,9% mensual y 10,6% en la comparación contra agosto 2022. En tanto que el registro a nivel nacional alcanzó un crecimiento mensual del 5,1%, y superó el nivel local y provincial en el cotejo interanual (12,9%).

Figura 14: Cantidad de transferencias de autos y variación interanual. Nivel local, provincial y nacional. Agosto 2022, julio y agosto 2023.

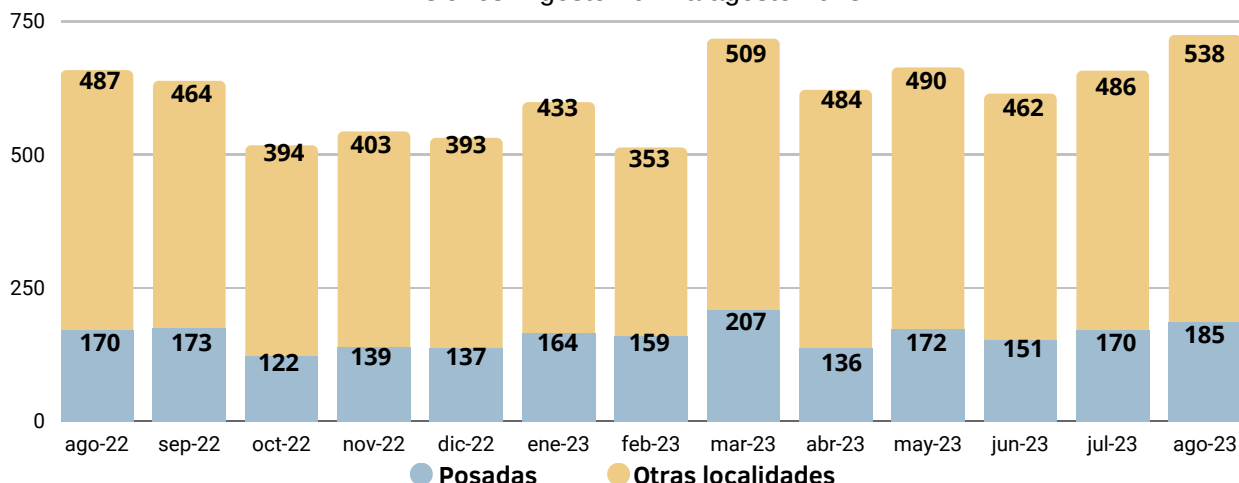


Fuente: Elaboración propia en base a datos de DNRPA

Motos

Durante agosto de 2023, las transferencias de titularidad de motos alcanzaron la cantidad de 185 trámites en Posadas. En el resto de las localidades misioneras en conjunto sumaron 538.

Figura 15: Evolución de la cantidad de transferencias de motos en Posadas y otras localidades de Misiones. Agosto 2022 a agosto 2023.



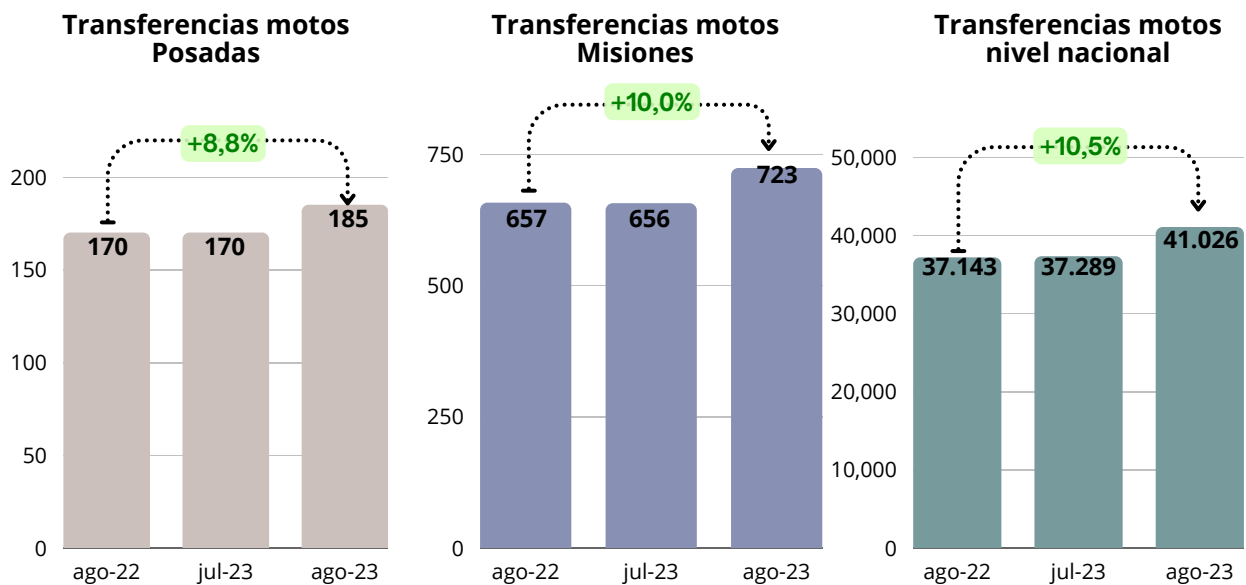
Fuente: Elaboración propia en base a datos de DNRPA

Las transferencias de titularidad de motos para la ciudad de Posadas registraron un aumento intermensual (respecto a julio 2023) del 8,8%, ya que en dicho mes se realizaron 170 transferencias. El mismo valor se alcanzó en la comparación interanual.

Con respecto a las transferencias a nivel provincial, en agosto las mismas fueron 10,2% mayores a las de julio 2023. A su vez, en el cotejo interanual la provincia registró un aumento del 10,0% en las transferencias de motos.

Finalmente, las transferencias de motovehículos a nivel nacional alcanzó la cifra de 41.026 en el mes de agosto 2023, valor un 10,5% por encima de lo registrado el mismo mes del año pasado.

Figura 16: Cantidad de transferencias de motos y variación interanual. Nivel local, provincial y nacional. Agosto 2022, julio y agosto 2023.



Fuente: Elaboración propia en base a datos de DNRPA

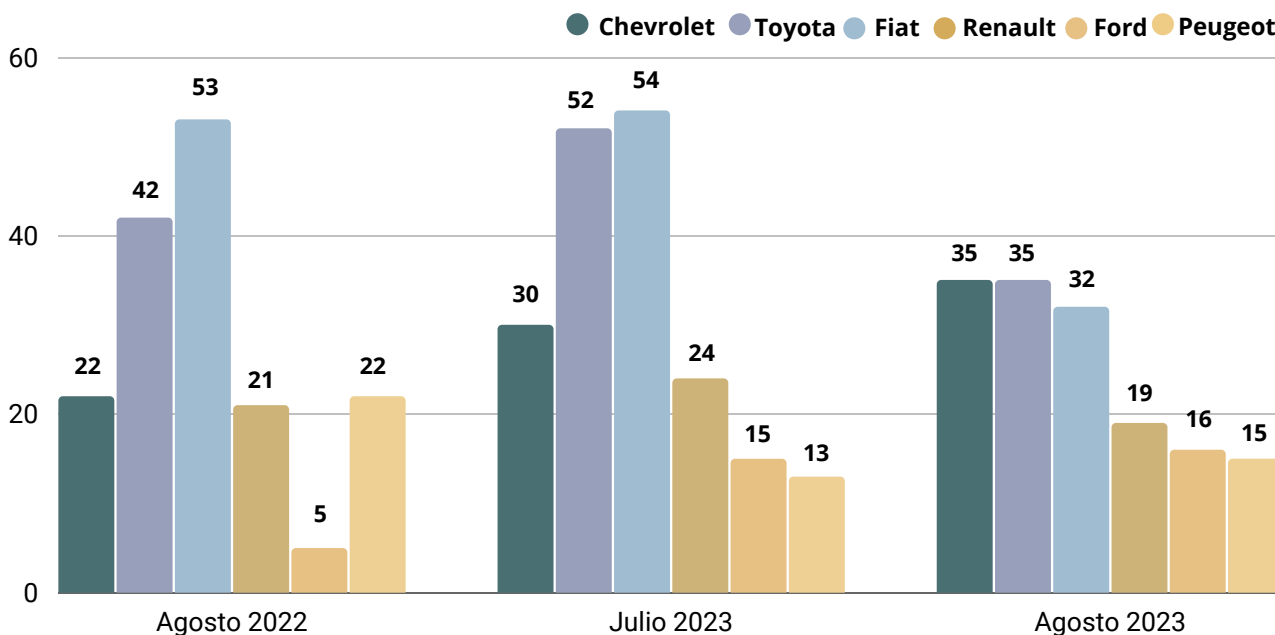
Con respecto a las transferencias de maquinaria agrícola, vial e industrial (MAVI), el análisis se omite en este informe ya que las cifras registradas tanto para la provincia de Misiones, como para la ciudad de Posadas alcanzan valores nulos en la mayoría de los períodos considerados.

Un mayor análisis de automóviles

Marcas

En la figura 13 se muestran las seis marcas de autos más patentadas en Posadas en agosto 2022, julio y agosto de 2023. En el último mes las marcas más elegidas fueron Chevrolet, Toyota y Fiat.

Figura 13: Cantidad de patentamientos de autos en Posadas según marca del vehículo. Agosto 2022, julio y agosto 2023.

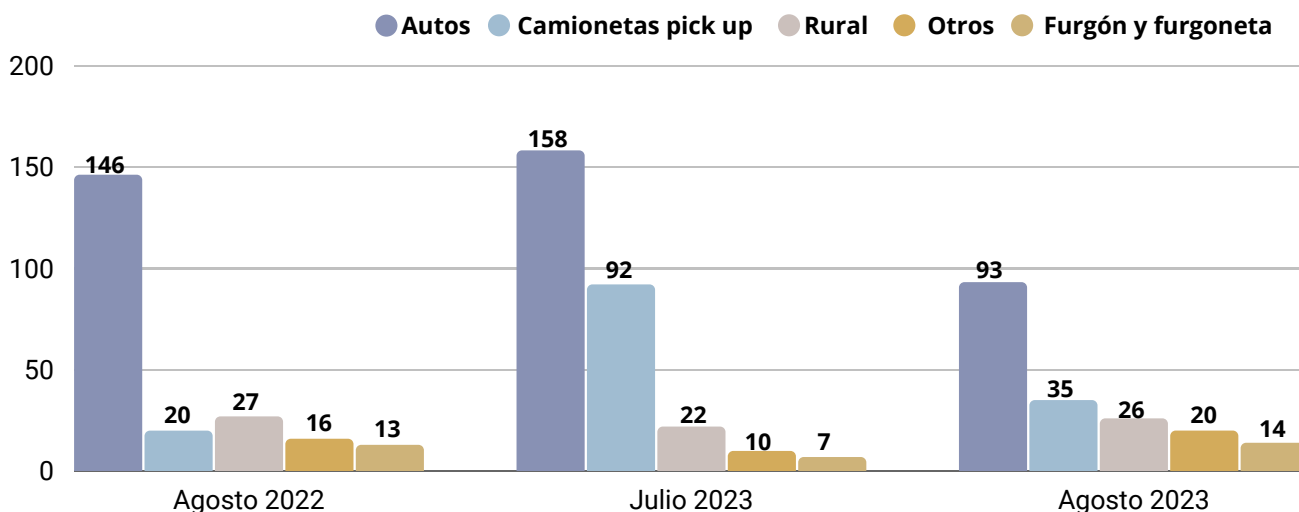


Fuente: Elaboración propia en base a datos de DNRPA

Modelos

En la figura 14 se observa que en agosto 2023, los modelos más patentados han sido "autos". Dicha categoría incluye a vehículos coupé, familiar y sedán de 3, 4 y 5 puertas. Cabe resaltar que la misma representó el 49,5% de la cantidad patentada en el mes analizado.

Figura 14: Cantidad de patentamientos de autos en Posadas por tipo de modelo. Agosto 2022, julio y agosto 2023.



Fuente: Elaboración propia en base a datos de DNRPA

En el mismo mes, los patentamientos de "autos" disminuyeron 41,1% en comparación con el mes anterior, mientras que en el cotejo interanual la variación fue del -36,3%. Por su parte, la categoría "camioneta" mostró un retroceso del 62,0% intermensual, pero un crecimiento del 75,0% respecto a agosto del año pasado. A su vez, en la categoría "rural" se observó un aumento de los patentamientos respecto a julio del 18,2%, a la par que en la comparación interanual hubo un descenso del orden del 3,7%. En la categoría "furgón y furgoneta" se vio un aumento tanto a nivel mensual (100%) como interanual (7,7%). Finalmente, en la categoría "otros" se duplicaron los patentamientos a nivel mensual y crecieron 25,0% contra agosto 2022.

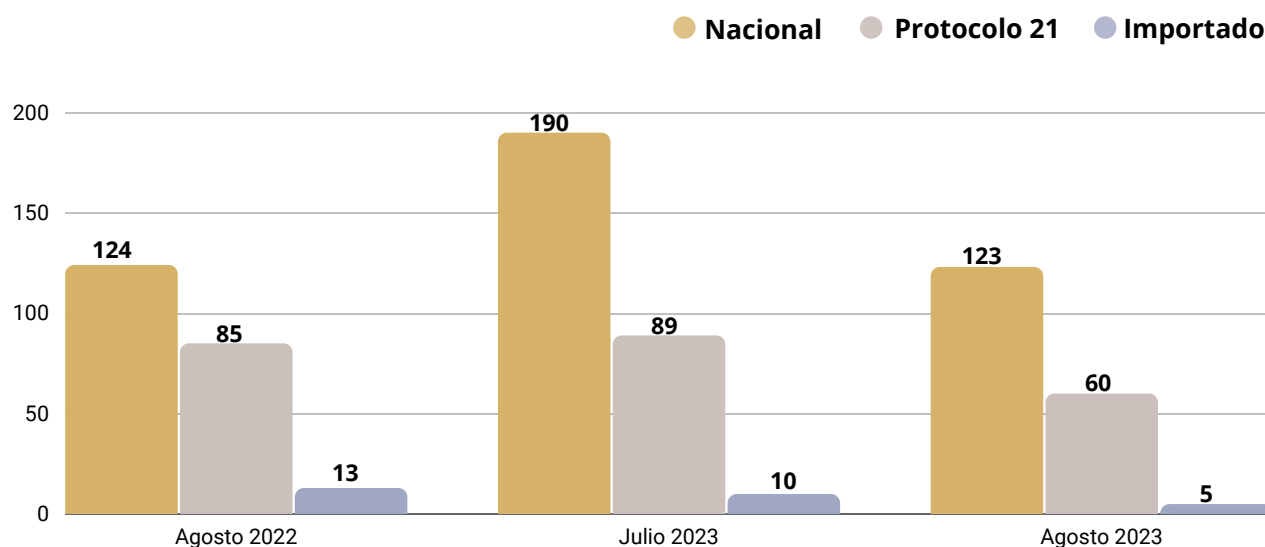
Dentro de la categoría "otros" se incluye a tractores, vehículos para transporte de pasajeros, utilitarios, semi-remolques, todoterrenos, acoplados y cuatriciclos.

Origen del vehículo

En general, la mayor cantidad de autos patentados en Posadas son de origen nacional. En agosto los vehículos de origen nacional representaron el 65,4% de los vehículos patentados, mientras que aquellos catalogados bajo "protocolo 21" equivalieron al 31,9%. Por su parte, los vehículos importados ocuparon el 2,7% de los patentamientos.

El plan "protocolo 21" refiere a los patentamientos que se rigen por aranceles nacionales al automotor, aunque se inscriben con un certificado de importación.

Figura 15: Cantidad de patentamientos de autos en Posadas según el origen.
Agosto 2022, julio y agosto 2023.



Fuente: Elaboración propia en base a datos de DNRPA

Índice de precios del Sector automotor

En el cuadro 2 se presenta la evolución del índice de precios del Sector Automotor (IPSA), elaborado por la consultora SIOMAA.

Cuadro 2: Índice de precios del Sector Automotor
Enero 2022 a agosto 2023.

	IPSA (base dic/2022 = 100)	Var. mensual	Var. anual	Var. acum
ene-22	59,2	4,8%	71,9%	4,8%
feb-22	61,8	4,5%	68,8%	9,5%
mar-22	65,2	5,4%	69,2%	15,4%
abr-22	68,0	4,4%	68,4%	20,4%
may-22	71,0	4,5%	68,4%	25,7%
jun-22	75,5	6,3%	72,7%	33,6%
jul-22	79,6	5,5%	75,4%	41,0%
ago-22	83,3	4,7%	76,3%	47,5%
sep-22	86,7	4,0%	75,6%	53,5%
oct-22	90,7	4,6%	74,9%	60,6%
nov-22	94,5	4,2%	75,8%	67,4%
dic-22	100,0	5,8%	77,0%	77,0%
ene-23	104,8	4,8%	77,1%	4,8%
feb-23	110,8	5,7%	79,2%	10,8%
mar-23	116,4	5,0%	78,6%	16,4%
abr-23	123,6	6,2%	81,7%	23,6%
may-23	131,2	6,2%	84,7%	31,2%
jun-23	142,6	8,7%	88,9%	42,6%
jul-23	155,0	8,7%	94,6%	55,0%
ago-23	169,8	9,6%	103,7%	69,8%

Fuente: SIOMAA