

Mercado de Trabajo Posadas

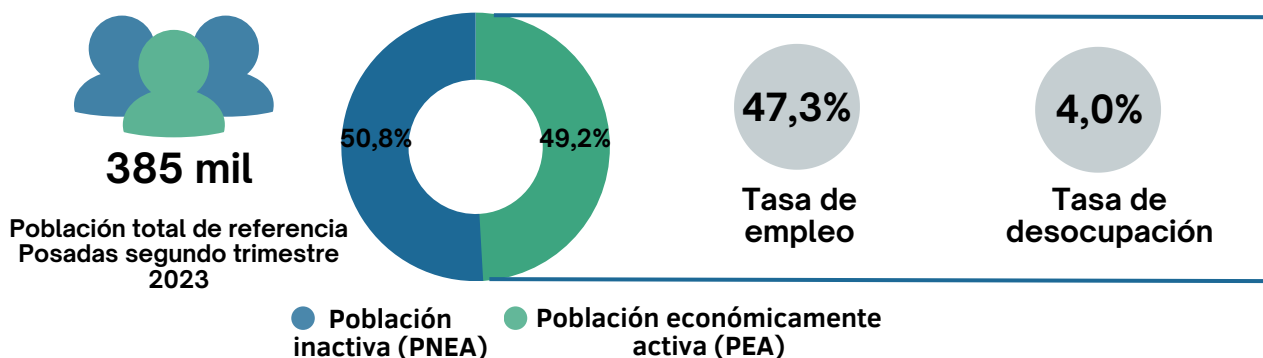
Tasas generales

Segundo Trimestre 2023



Mercado Laboral de Posadas – Segundo Trimestre de 2023

Tasas de actividad, empleo y desocupación



En el segundo trimestre del año 2023, la población total de referencia del aglomerado Posadas fue de 385 mil habitantes, de los cuales el 50,8% se encontraban inactivos, es decir, que no tenían trabajo ni lo buscaban activamente al momento de ser encuestados. La tasa de actividad, que mide la Población Económicamente Activa (PEA) sobre el total de la población de referencia en el aglomerado Posadas fue de 49,2%. Por su parte, la tasa de empleo, que mide la proporción de personas ocupadas con relación a la población total, se ubicó en 47,3%. Respecto a la comparación con el nivel nacional, el nivel de actividad en el Aglomerado Posadas superó la medición del total de aglomerados en 1,6 p.p. (49,2% vs. 47,6%), mientras que la tasa de empleo sobrepasó el resultado nacional por 2,7 p.p. (47,3% vs. 44,6%).

Por otro lado, la tasa de desocupación, que mide el porcentaje de personas de la PEA que no tienen ocupación, están disponibles para trabajar y buscan empleo activamente, se ubicó en 4,0%. Mientras, la desocupación para el total de los 31 aglomerados alcanzó el 6,2% en el mismo período.

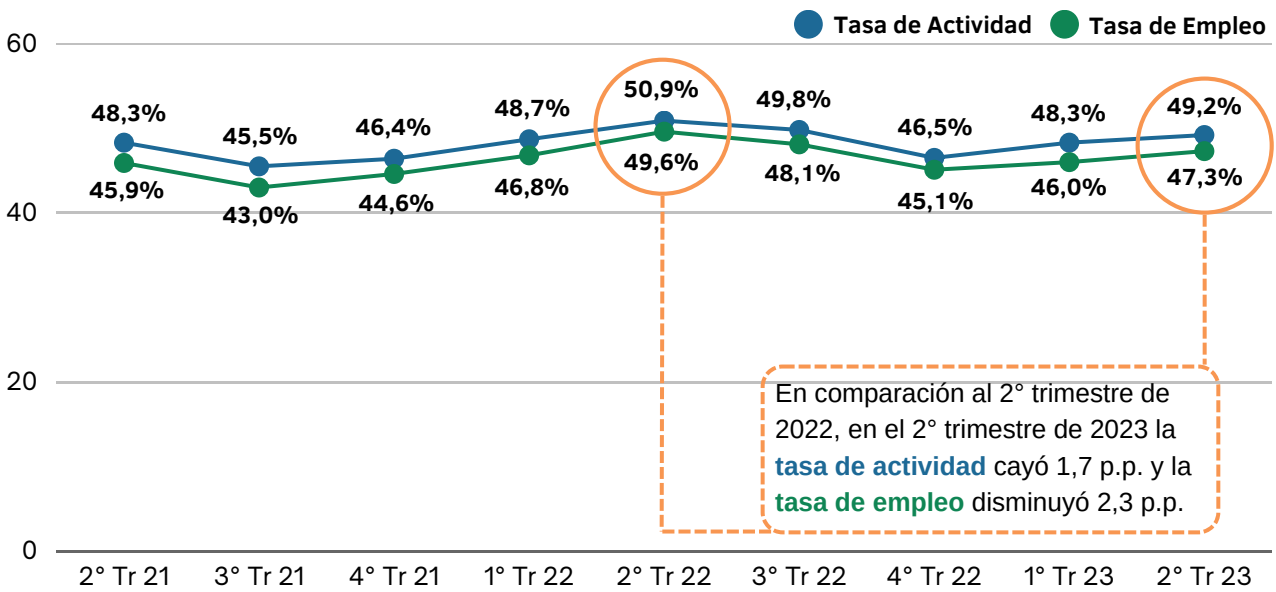
Cuadro 1: Tasas generales, segundo trimestre 2022 y segundo trimestre 2023.

	2° Trim. 2022	2° Trim. 2023	Variación interanual
Actividad	50,9%	49,2%	-1,7 p.p.
Empleo	49,6%	47,3%	-2,3 p.p.
Desocupación	2,6%	4,0%	+1,4 p.p.

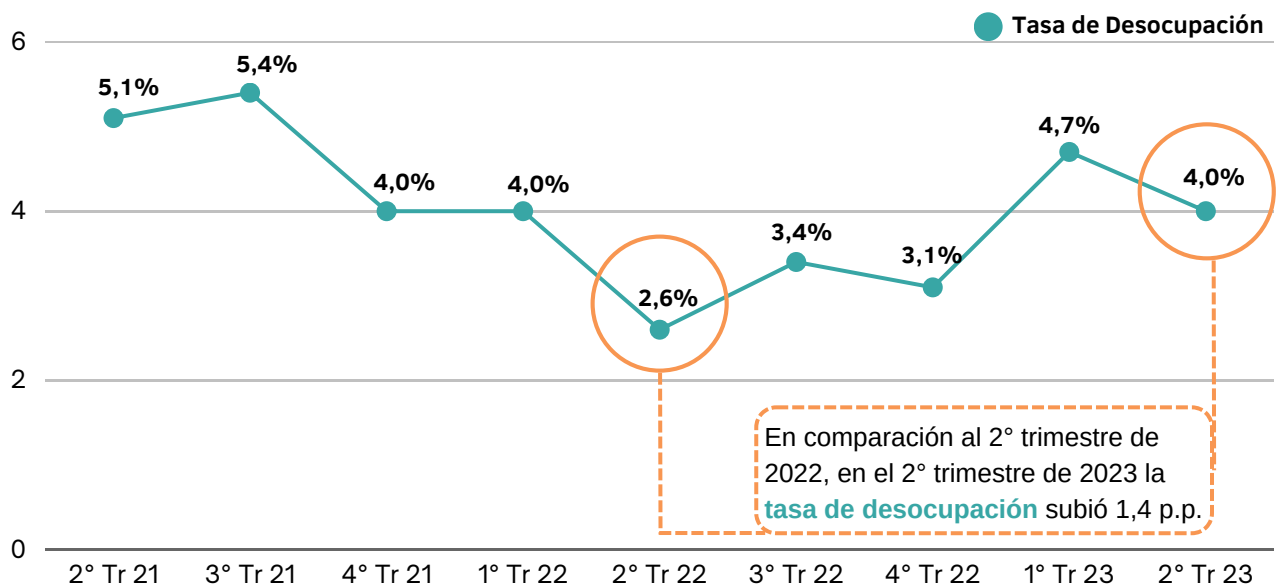
Fuente: Elaboración propia en base a datos de INDEC.

En comparación con el segundo trimestre de 2022, la tasa de desocupación aumentó 1,4 p.p., mientras que las tasas de actividad y empleo mostraron disminuciones de 1,7 p.p. y 2,3 p.p., respectivamente.

Evolución de las tasas de actividad, empleo y desocupación. Posadas. 2° Trimestre 2021 - 2° Trimestre 2023.



Fuente: elaboración propia en base a INDEC.



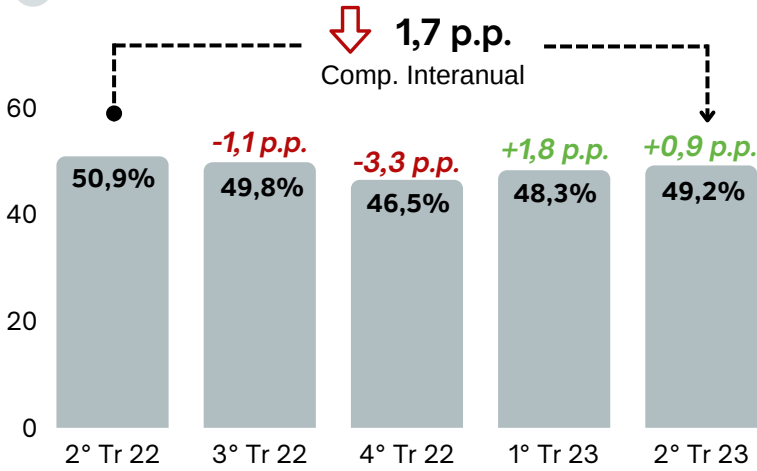
Fuente: elaboración propia en base a INDEC.

Considerando que en marzo 2020 Argentina se vio alcanzada por la pandemia por Covid-19, los niveles de actividad, empleo y desocupación, al igual que de muchos otros indicadores económicos, para dicho año no se consideran representativos del desempeño habitual de la economía. Dado que a partir de 2021 muchas de las actividades económicas se encontraban en pleno funcionamiento, se toma dicho año como válido como punto de partida del análisis.

En el segundo trimestre de este año se verifica que la tasa de actividad para el aglomerado Posadas cayó 1,7 p.p., mientras que la tasa de empleo disminuyó 2,2 p.p.. Al mismo tiempo, la tasa de desocupación aumentó de 2,6% a 4,0% (1,4 p.p.) respecto a igual período de 2022.

Comparación del desempeño de las tasas en actividad, empleo y desocupación en el último año.

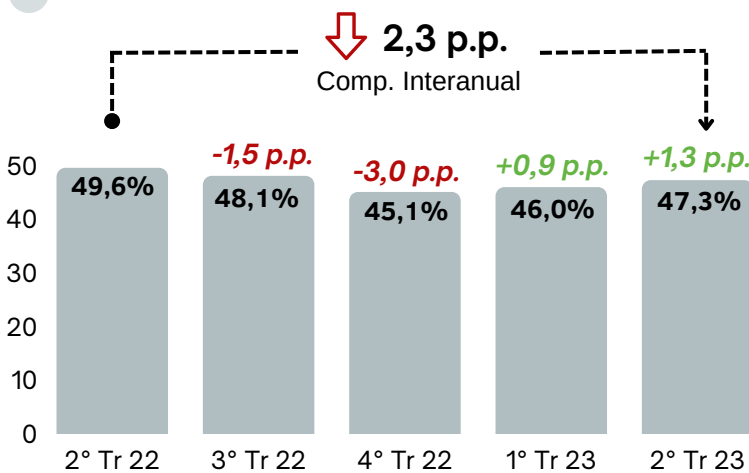
Tasa de Actividad.



Fuente: elaboración propia en base a INDEC

En el segundo trimestre de 2023, la tasa de actividad de Posadas mejoró respecto al trimestre anterior y se posicionó como la séptima tasa más alta del país, cinco lugares por debajo de la medición del mismo trimestre de 2022 (segunda tasa más alta, por detrás de C.A.B.A.). Con este resultado, superó el nivel de actividad de la región NEA (44,4%) y de todos los demás aglomerados que la integran.

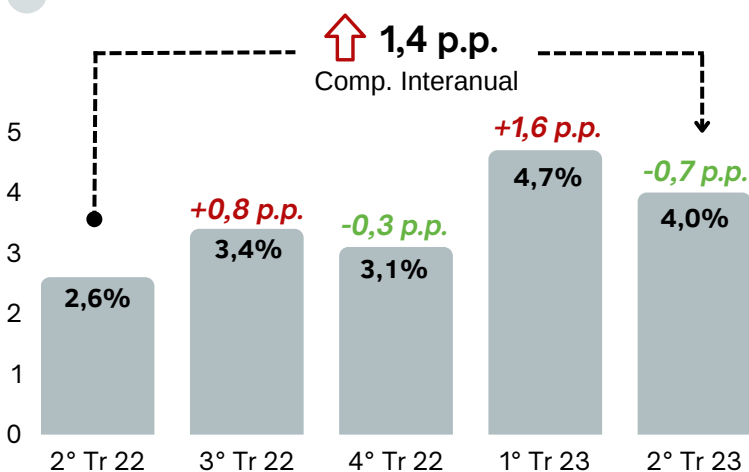
Tasa de Empleo.



Fuente: elaboración propia en base a INDEC

La tasa de empleo del aglomerado Posadas, al igual que la de actividad, presentó una variación positiva en el primer trimestre de este año respecto a la medición anterior. Con este resultado, la tasa de empleo acumula dos trimestres seguidos de tendencia alcista y se ubica como la sexta tasa de empleo más alta del país, superando la medición del NEA (42,4%) y los demás aglomerados de la región.

Tasa de Desocupación



Fuente: elaboración propia en base a INDEC

En los primeros tres meses de este año 2023 la tasa de desocupación en Posadas disminuyó respecto al registro anterior. Con este resultado, resultó como la décima tasa más baja del país con un nivel menor al del NEA en su conjunto (4,3%), aunque entre los demás aglomerados de la región, Formosa obtuvo la tasa de desempleo más baja (2,0%) en el segundo trimestre de este año.