

Mercado de Trabajo Posadas

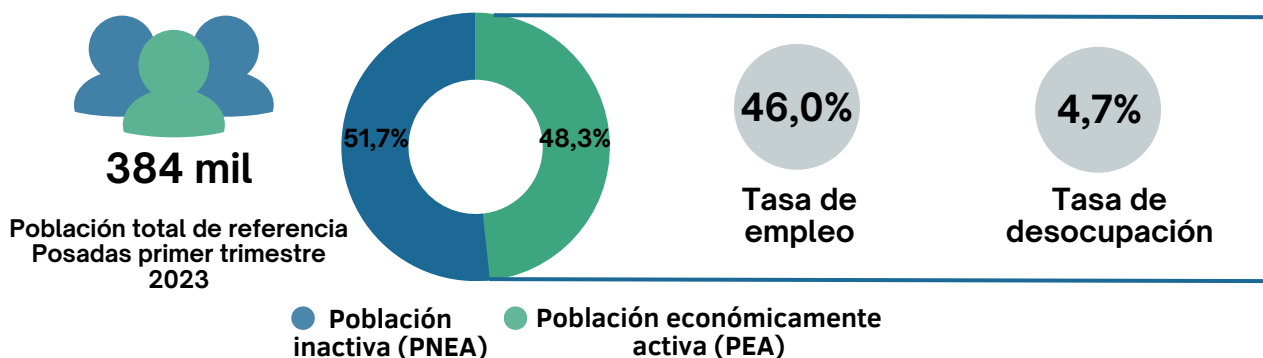
Tasas generales

Primer Trimestre 2023



Mercado Laboral de Posadas – Primer Trimestre de 2023

Tasas de actividad, empleo y desocupación



En el primer trimestre del año 2023, la población total de referencia del aglomerado Posadas fue de 384 mil habitantes, de los cuales el 51,7% se encontraban inactivos, es decir, que no tenían trabajo ni lo buscaban activamente al momento de ser encuestados. La tasa de actividad, que mide la Población Económicamente Activa (PEA) sobre el total de la población de referencia en el aglomerado Posadas fue de 48,3%. Por su parte, la tasa de empleo, que mide la proporción de personas ocupadas con relación a la población total, se ubicó en 46,0%. Respecto a la comparación con el nivel nacional, el nivel de actividad en el Aglomerado Posadas fue el mismo que la medición del total de aglomerados, mientras que la tasa de empleo superó el resultado nacional por 1 p.p. (46,0% vs. 45,0%).

Por otro lado, la tasa de desocupación, que mide el porcentaje de personas de la PEA que no tienen ocupación, están disponibles para trabajar y buscan empleo activamente, se ubicó en 4,7%. Mientras, la desocupación para el total de los 31 aglomerados alcanzó el 6,9% en el mismo período.

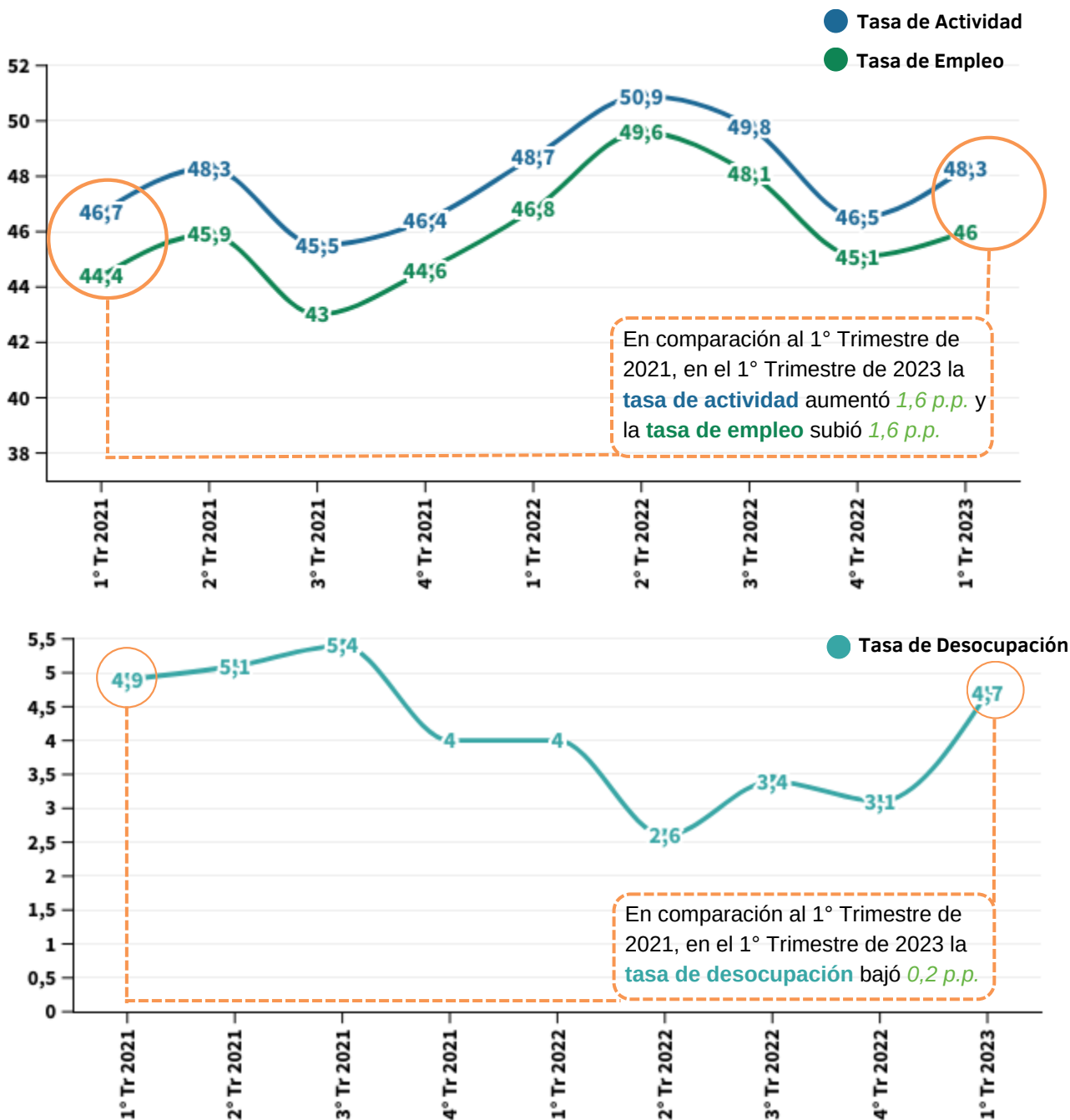
Cuadro 1: Tasas generales, cuarto trimestre 2022 y primer trimestre 2023.

	1° Trim. 2022	1° Trim. 2023	Variación interanual
Actividad	48,7%	48,3%	-0,4 p.p.
Empleo	46,8%	46,0%	-0,8 p.p.
Desocupación	4,0%	4,7%	+0,7 p.p.

Fuente: Elaboración propia en base a datos de INDEC.

En comparación con el primer trimestre de 2022, la tasa de desocupación aumentó 0,7 p.p., mientras que las tasas de actividad y empleo mostraron disminuciones de 0,4 p.p. y 0,8 p.p., respectivamente.

**Evolución de las tasas de actividad, empleo y desocupación.
Posadas. 1° Trimestre 2021 – 1° Trimestre 2023.**



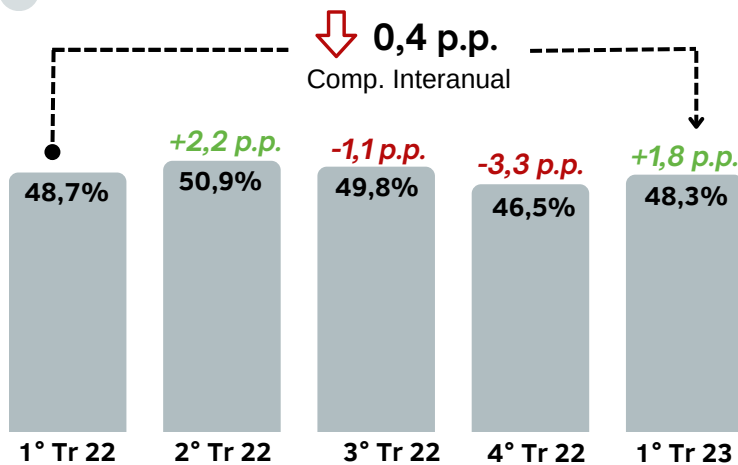
Fuente: elaboración propia en base a INDEC.

Considerando que en marzo 2020 Argentina se vio alcanzada por la pandemia por Covid-19, los niveles de actividad, empleo y desocupación, al igual que de muchos otros indicadores económicos, para dicho año no se consideran representativos del desempeño habitual de la economía. Dado que a partir de 2021 muchas de las actividades económicas se encontraban en pleno funcionamiento, se toma dicho año como válido para realizar cotejos.

A partir de esa comparación, se verifica que la tasa de actividad para el aglomerado Posadas aumentó 1,6 p.p., la tasa de empleo también subió 1,6 p.p. a la vez que la tasa de desocupación bajó de 4,9% a 4,7% (0,2 p.p.) respecto a igual período de 2021.

Variaciones intertrimestrales y comparación interanual.

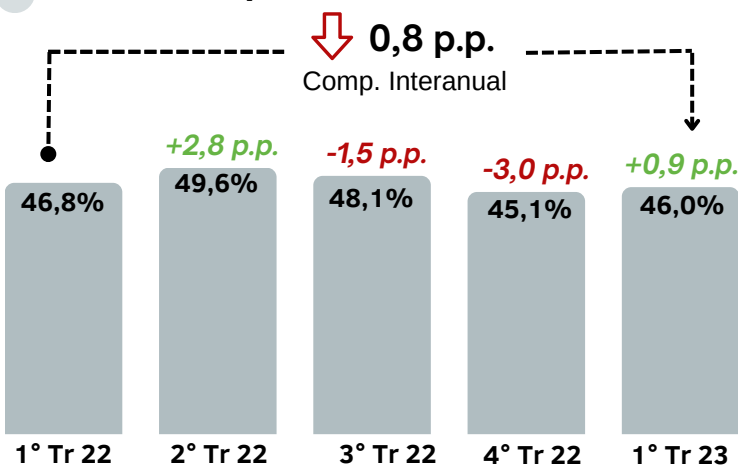
Tasa de Actividad.



Fuente: elaboración propia en base a INDEC

La tasa de actividad de Posadas mostró amplias mejorías en el segundo trimestre de 2022, aunque se evidencian signos de desaceleración en los dos últimos trimestres, según informa el INDEC. En el tercer trimestre de 2022, la tasa de actividad era la cuarta más alta del país, pero la misma medición para los meses entre enero y marzo de 2023 la hizo descender hasta el noveno puesto.

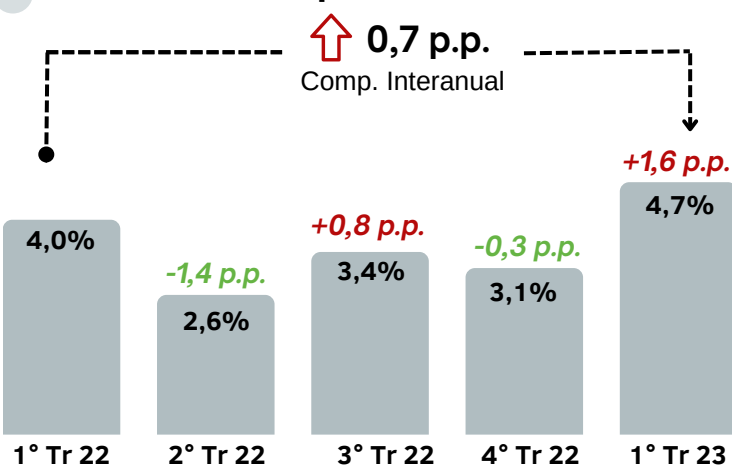
Tasa de Empleo.



Fuente: elaboración propia en base a INDEC

La tasa de empleo, al igual que la de actividad, presentaba un comportamiento ascendente hasta el segundo trimestre de 2022, pero en el cuarto trimestre de 2022 se aceleró la caída al pasar de 49,6% a 48,1% y luego a 45,1%. Cabe mencionar que la tasa de empleo para el aglomerado Posadas en el primer trimestre de este año presentó una leve subida respecto a la medición anterior.

Tasa de Desocupación



Fuente: elaboración propia en base a INDEC

Al finalizar el 2022, la tasa de desocupación para Posadas mostró mejorías respecto al inicio del año pasado. La medición para los últimos tres meses del 2022 disminuyó 0,9 p.p. respecto al primer trimestre (de 4,0% a 3,1%). Finalmente, en los primeros tres meses de este año 2023 la tasa de desocupación en Posadas resultó menor a la del total de los 31 aglomerados, donde alcanzó el 6,9%.