

Patentamiento Posadas

Marzo 2023



Patentamientos de Posadas. Marzo 2023.

Dirección Oficina de Gestión de Datos - Municipalidad de Posadas.
dirgestiondedatos@gmail.com
Posadas, abril de 2023.

Municipalidad de Posadas.

Intendente:

Ing. Stelatto Leonardo Alberto

Secretaría de Hacienda:

Cr. Guastavino Sebastián Alejandro

Este informe técnico fue producido por los equipos de trabajo de:

Dirección General de Gestión de Programas de innovación:

Glinca, Alejandro Daniel

Oficina de Gestión de Datos:

Ascona, Daniel
Marc, Gamael
Montiel, Zoraida Magalí
Wittig, Carolina Pamela

Signos convencionales:

* Dato provisorio
- Cero absoluto
/// Dato que no corresponde presentar

Patentamientos Posadas Marzo 2023



667
vehículos inscriptos

Var. respecto al mes anterior

Total

↑ **20,8%**

Por tipo de vehículo

Autos **+26,7%**

MAVI **+200,0%**

Motos **+16,8%**

Var. respecto a igual mes del año anterior

Total

↑ **16,4%**

Por tipo de vehículo

Autos **+24,7%**

MAVI **+20,0%**

Motos **+12,2%**

Var. del acumulado anual *

Total

↑ **8,4%**

Por tipo de vehículo

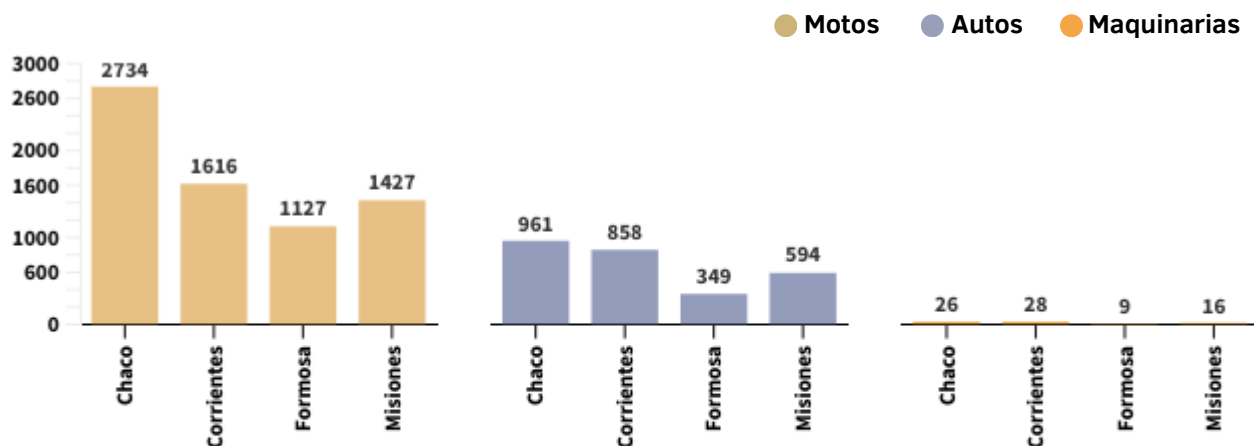
Autos **+9,6%**

MAVI **+66,7%**

Motos **+7,4%**

*Variación del acumulado de enero a marzo, con respecto al acumulado de enero a marzo del año anterior.

Patentamientos del NEA por tipo de vehículo. Marzo 2023.



Fuente: Elaboración propia en base a datos de DNRPA

Cantidad de patentamientos Posadas

Analizar la cantidad de nuevos patentamientos de automóviles, motovehículos y maquinaria agrícola, vial e industrial (MAVI) permite conocer de forma aproximada cómo ha evolucionado la actividad del sector comercial referido a la compra de bienes durables.

Cabe resaltar que, de acuerdo la Dirección Nacional de los Registros Nacionales de la Propiedad del Automotor (DNRPA), Posadas cuenta con cinco registros de automotor, uno de motovehículos y uno de maquinarias.

Cuadro 1: Cantidad de patentamientos en Posadas por tipo de vehículos.
Marzo 2022 a marzo 2023.

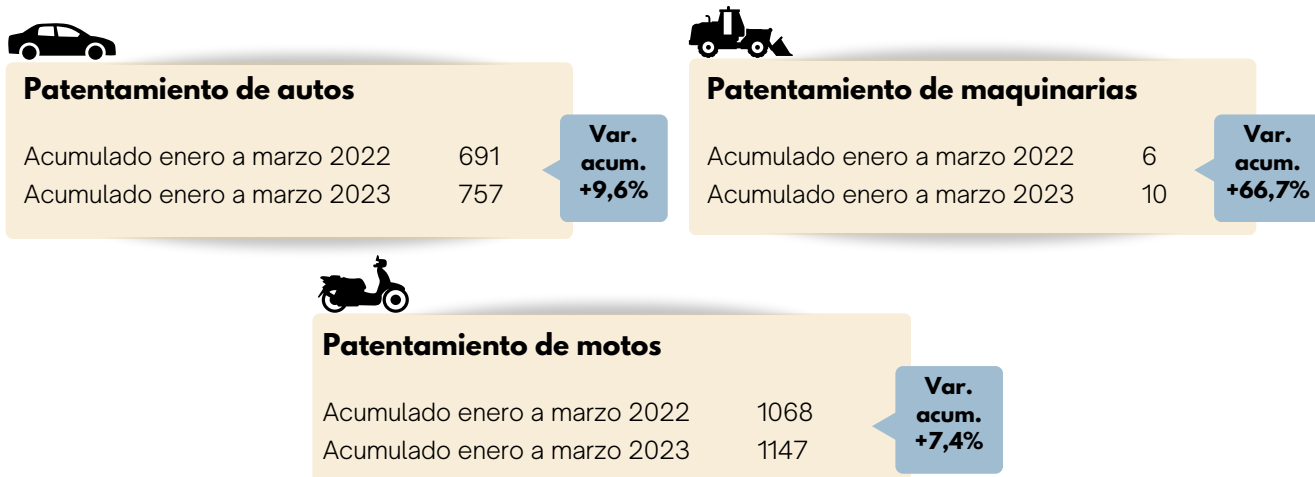
	Cantidad de patentamientos			Var. respecto al mes anterior			Var. respecto a igual mes del año anterior		
	Autos	MAVI	Motos	Autos	MAVI	Motos	Autos	MAVI	Motos
mar-22	190	5	378	2,7%	400%	8,9%	-12,0%	-	18,9%
abr-22	213	3	343	12,1%	-40,0%	-9,3%	-4,5%	200%	-8,0%
may-22	218	4	366	2,3%	33,3%	6,7%	54,6%	-	21,6%
jun-22	204	4	312	-6,4%	-	-14,8%	-8,5%	-42,9%	-35,7%
jul-22	235	2	332	15,2%	-50,0%	6,4%	8,3%	-60,0%	13,7%
ago-22	222	6	273	-5,5%	200%	-17,8%	24,7%	-14,3%	-37,8%
sep-22	241	8	265	8,6%	33,3%	-2,9%	45,2%	33,3%	-42,6%
oct-22	160	4	257	-33,6%	-50,0%	-3,0%	-3,6%	-33,3%	-38,8%
nov-22	166	8	313	3,8%	100,0%	21,8%	7,8%	33,3%	-10,3%
dic-22	106	8	273	-36,1%	-	-12,8%	6,0%	-	-13,1%
ene-23	333	2	360	214,2%	-75,0%	31,9%	5,4%	//	5,0%
feb-23	187	2	363	-43,8%	-	0,8%	1,1%	100,0%	4,6%
mar-23	237	6	424	26,7%	200,0%	16,8%	24,7%	20,0%	12,2%

Fuente: Elaboración propia en base a datos de DNRPA

En el cuadro N°1 se puede observar que en marzo 2023, en la ciudad de Posadas se registraron 237 autos, 6 maquinarias y 424 motos. El patentamiento de autos subió por encima del 26% con respecto a febrero, a la vez que presentó un crecimiento cercano al 24% con respecto al mismo mes del año anterior (marzo 2022). El patentamiento de las motos creció 16,8% con respecto al mes anterior, y con respecto al mismo mes del año anterior aumentó más de 12%. Mientras que el de las maquinarias subió 200,0%, lo que se debe a que en este período se patentaron 6 MAVIs y en febrero de este año sólo se inscribieron 2 maquinarias nuevas en la ciudad. En el cotejo interanual muestra un aumento de 20% porque se pasó de 5 a 6 patentamientos.

Con respecto a las variaciones acumuladas, (es decir comparado el acumulado de enero a marzo del 2023 con respecto al acumulado de enero a marzo del 2022) los patentamientos de todas las categorías aumentaron. Si bien el de MAVI's tuvo un crecimiento importante, se debe considerar que en el acumulado de enero a marzo 2022 se patentaron 6 máquinas, mientras que en el acumulado de esos meses pero de 2023, se patentaron 10.

Figura 1: Variaciones acumuladas de patentamientos en Posadas por tipo de vehículos. Enero a marzo 2022 - enero a marzo 2023.



Fuente: Elaboración propia en base a datos de DNRPA

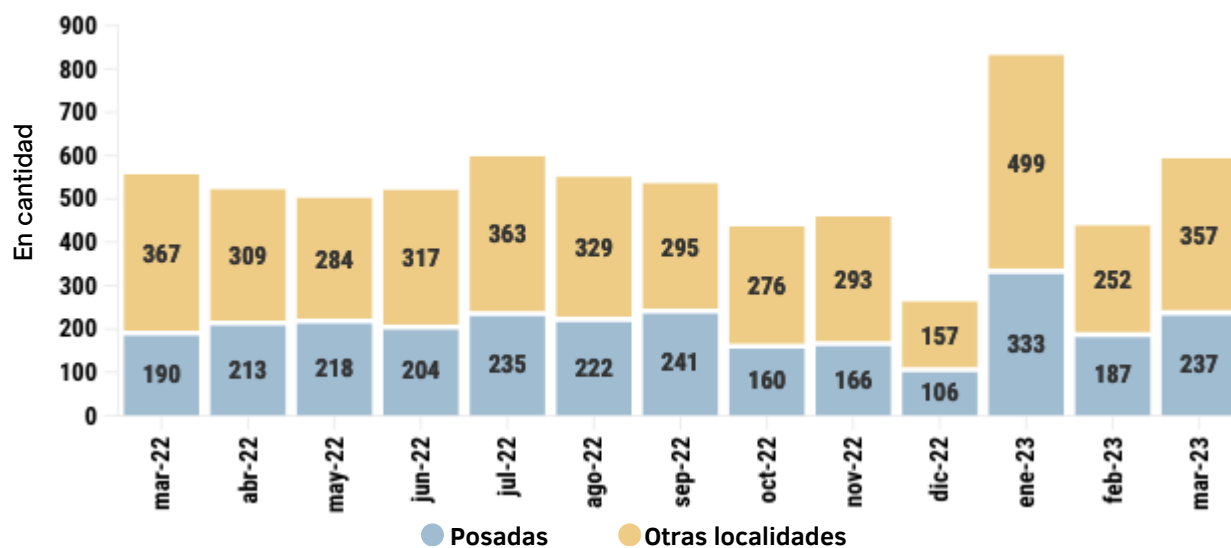
Comparación con otras localidades de Misiones

Para la comparación se puede tomar en cuenta que, de acuerdo la Dirección Nacional de los Registros Nacionales de la Propiedad del Automotor (DNRPA), las otras localidades de la provincia que cuentan con registros son: Apóstoles, Eldorado, Oberá, San Ignacio, Puerto Rico, Puerto Iguazú, San Vicente, Montecarlo, Aristóbulo del Valle y Leandro N. Alem.

Automóviles

Teniendo en cuenta que la categoría de "otras localidades" incluyen a 10 municipios distintos, la cantidad de nuevas inscripciones de autos en la ciudad de Posadas representa un gran porcentaje en el total provincial.

Figura 2: Evolución de la cantidad de patentamientos de autos en Posadas y otras localidades de Misiones. Marzo 2022 a marzo 2023.



Fuente: Elaboración propia en base a datos de DNRPA

En el último mes considerado (marzo 2023), Posadas representó el 39,9% del total de autos patentados en la provincia. En marzo 2023, la cantidad patentada de autos en la ciudad aumentó con respecto a febrero, y en las demás localidades también se observó el mismo comportamiento, aunque el incremento fue más pronunciado, ya que alcanzó el 41,7% frente al 26,7% registrado en Posadas.

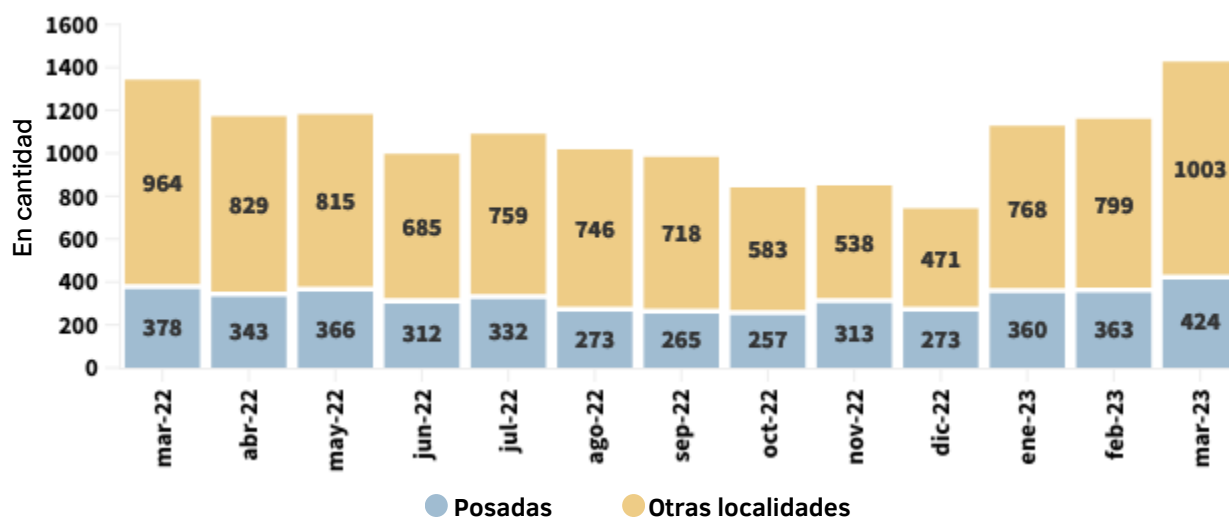
Por su parte, en términos interanuales, en Posadas se registró un aumento del 24,7%, mientras que en las otras localidades se registró una variación negativa de 2,7%.

Motovehículos

Respecto a los patentamientos de motos en todos los periodos considerados, se observa un mayor registro de este tipo de vehículo en las demás localidades que en Posadas.

En marzo 2023, el patentamiento de motos en Posadas creció 16,8%, con respecto a febrero, mientras en las demás localidades el aumento fue de 25,5%. Por su parte, en la comparación interanual, en Posadas se registró un crecimiento de 12,2%, mientras que en las demás localidades la variación no superó el 4,0%.

Figura 3: Evolución de la cantidad de patentamientos de motos en Posadas y otras localidades de Misiones. Marzo 2022 a marzo 2023.



Fuente: Elaboración propia en base a datos de DNRPA

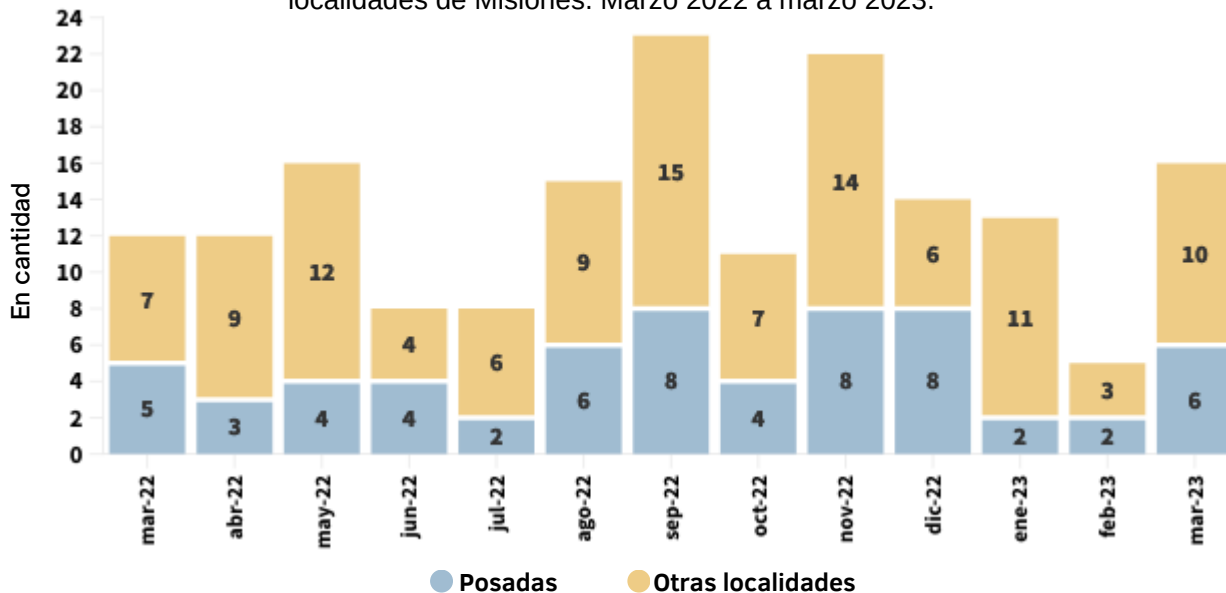
MAVIs

Por su parte, la evolución del patentamiento de las maquinarias es bastante dispar. En general, la mayor cantidad de inscripciones de este tipo de vehículos se registran en las localidades del interior de la provincia.

Cabe destacar que en marzo 2023 el patentamiento de las MAVIs en Posadas se acrecentó, pasando de 2 a 6 maquinarias nuevas con respecto al mes anterior, pero con respecto al mismo mes del 2022 se patentó 1 vehículo más.

Por su parte, en las demás localidades, las nuevas inscripciones subieron 233,3% respecto al mes previo y 42,9% respecto a marzo de 2022. La magnitud del cambio entre febrero y marzo de este año se debe a que en el último mes se registraron 10 MAVIs en las otras localidades de Misiones, mientras que febrero las inscripciones sumaron 3 vehículos.

Figura 4: Evolución de la cantidad de patentamientos de maquinarias en Posadas y otras localidades de Misiones. Marzo 2022 a marzo 2023.

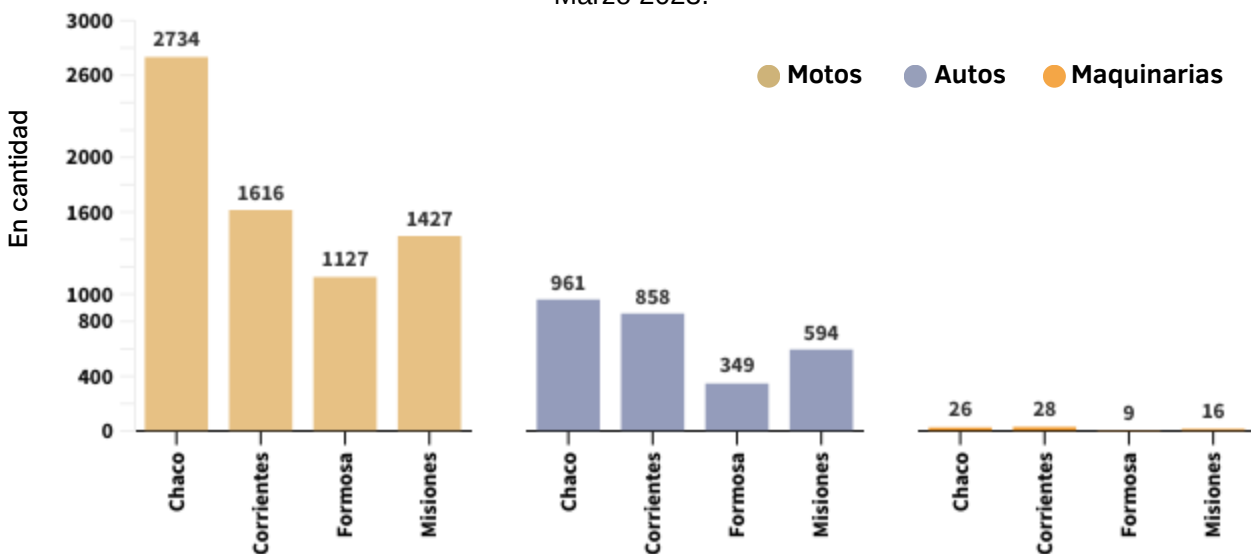


Fuente: Elaboración propia en base a datos de DNRPA

Comparación con el NEA

En la figura 5 se puede contemplar la cantidad de patentamientos de las provincias del NEA durante febrero 2023. Se observa que las motos son los vehículos más inscriptos, y que Chaco registró la mayor cantidad de nuevas inscripciones de autos y motos, mientras que Corrientes se lleva el primer lugar en inscripciones de maquinarias.

Figura 5: Cantidad de patentamientos de motos, automóviles y maquinarias en el NEA. Marzo 2023.



Fuente: Elaboración propia en base a datos de DNRPA