

Patentamiento Posadas

Diciembre 2022



Patentamientos de Posadas. Diciembre 2022.

Dirección Oficina de Gestión de Datos - Municipalidad de Posadas.
dirgestiondedatos@gmail.com
Posadas, enero de 2023.

Municipalidad de Posadas.

Intendente:

Ing. Stelatto Leonardo Alberto

Secretaría de Hacienda:

Cr. Guastavino Sebastián Alejandro

Este informe técnico fue producido por los equipos de trabajo de:

Dirección General de Gestión de Programas de innovación:

Glinca, Alejandro Daniel

Oficina de Gestión de Datos:

Ascona, Daniel
Marc, Gamael
Montiel, Zoraida Magalí
Wittig, Carolina Pamela

Signos convencionales:

* Dato provisorio
- Cero absoluto
/// Dato que no corresponde presentar

Nota:


El siguiente informe presenta información sobre el patentamiento de vehículos en la ciudad de Posadas en el mes de Diciembre 2022. Próximamente se actualizará la información sobre el índice de precios automotor (IPSA) y sobre la cantidad de patentamientos por marca, tipo de modelo y origen de los automóviles.

Patentamientos Posadas Diciembre 2022

 **387**
vehículos inscriptos

Var. respecto al mes anterior

Total

 **20,5%**

Por tipo de vehículo

 **-36,1%**
Autos

 -
MAVI

 **-12,8%**
Motos

Var. respecto a igual mes del año anterior

Total

 **8,3%**

Por tipo de vehículo

 **+6,0%**
Autos

 -
MAVI

 **-13,1%**
Motos

Var. del acumulado anual *

Total

 **5,9%**

Por tipo de vehículo

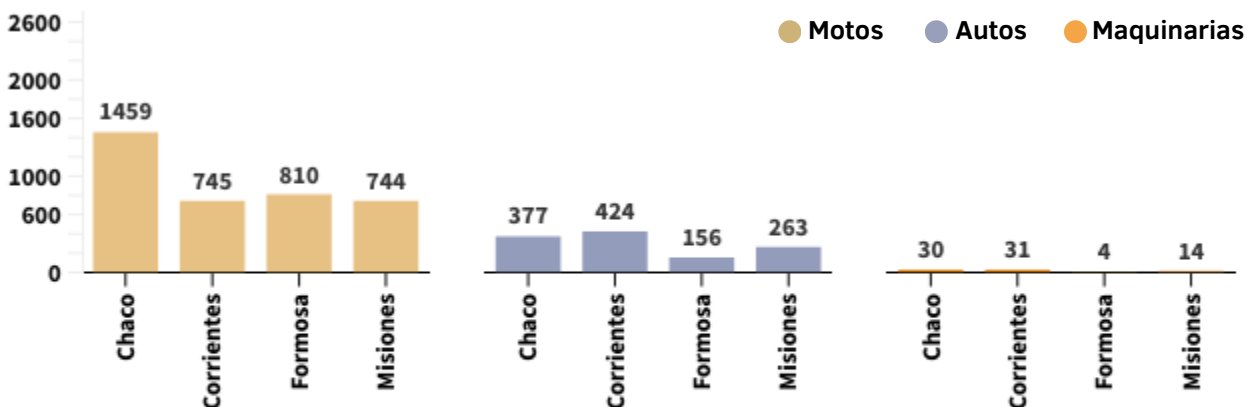
 **+4,2%**
Autos

 **-15,9%**
MAVI

 **-11,3%**
Motos

*Variación del acumulado de enero a diciembre, con respecto al acumulado de enero a diciembre del año anterior.

Patentamientos del NEA por tipo de vehículo. Diciembre 2022



Fuente: Elaboración propia en base a datos de DNRPA

Cantidad de patentamientos Posadas

Analizar la cantidad de nuevos patentamientos de automóviles, motovehículos y maquinaria agrícola, vial e industrial (MAVI) permite conocer de forma aproximada cómo ha evolucionado la actividad del sector comercial referido a la compra de bienes durables.

Cabe resaltar que, de acuerdo la Dirección Nacional de los Registros Nacionales de la Propiedad del Automotor (DNRPA), Posadas cuenta con cinco registros de automotor, uno de motovehículos y uno de maquinarias.

Cuadro 1: Cantidad de patentamientos en Posadas por tipo de vehículos.
Diciembre 2021 a diciembre 2022

	Cantidad de patentamientos			Var. respecto al mes anterior			Var. respecto a igual mes del año anterior		
	Autos	MAVI	Motos	Autos	MAVI	Motos	Autos	MAVI	Motos
dic-21	100	8	314	-35,1%	33,3%	-10,0%			
ene-22	316	0	343	216,0%	-100%	9,2%	-14,6%	-	19,5%
feb-22	185	1	347	-41,5%	-	1,2%	-8,9%	-87,5%	40,5%
mar-22	190	5	378	2,7%	400%	8,9%	-12,0%	-	18,9%
abr-22	213	3	343	12,1%	-40,0%	-9,3%	-4,5%	200%	-8,0%
may-22	218	4	366	2,3%	33,3%	6,7%	54,6%	-	21,6%
jun-22	204	4	312	-6,4%	-	-14,8%	-8,5%	-42,9%	-35,7%
jul-22	235	2	332	15,2%	-50,0%	6,4%	8,3%	-60,0%	13,7%
ago-22	222	6	273	-5,5%	200%	-17,8%	24,7%	-14,3%	-37,8%
sep-22	241	8	265	8,6%	33,3%	-2,9%	45,2%	33,3%	-42,6%
oct-22	160	4	257	-33,6%	-50,0%	-3,0%	-3,6%	-33,3%	-38,8%
nov-22	166	8	313	3,8%	100,0%	21,8%	7,8%	33,3%	-10,3%
dic-22	106	8	273	-36,1%	-	-12,8%	6,0%	-	-13,1%

Fuente: Elaboración propia en base a datos de DNRPA

En el cuadro N°1 se puede observar que en diciembre 2022, en la ciudad de Posadas se registraron 106 autos, 8 maquinarias y 273 motos. El patentamiento de autos cayó por encima del 30% con respecto a noviembre, aunque presentó un crecimiento de 6,0% con respecto al mismo mes del año anterior (diciembre 2021). El patentamiento de las motos registró retrocesos tanto mensuales como interanuales. Mientras que el de las maquinarias no registró variaciones, ya que, tanto en diciembre del 2021, como en noviembre y diciembre del 2022 se han registrado la misma cantidad de maquinarias.

Con respecto a las variaciones acumuladas, (es decir comparado el acumulado de enero a diciembre del 2022 con respecto al acumulado de enero a diciembre del 2021) el patentamiento de autos aumentó, pero el de maquinarias y el de motos disminuyeron. Es decir, que en el 2022 se han inscripto más autos que en el 2021, pero menos motos y menos maquinarias.

Figura 1: Variaciones acumuladas de patentamientos en Posadas por tipo de vehículos. Enero a diciembre 2021 - enero a diciembre 2022.



Patentamiento de autos

Acumulado enero a diciembre 2021 2.357
 Acumulado enero a diciembre 2022 2.456

Var. acum. 4,2%



Patentamiento de maquinarias

Acumulado enero a diciembre 2021 63
 Acumulado enero a diciembre 2022 53

Var. acum. -15,9%



Patentamiento de motos

Acumulado enero a diciembre 2021 4.287
 Acumulado enero a diciembre 2022 3.802

Var. acum. -11,3%

Fuente: Elaboración propia en base a datos de DNRPA

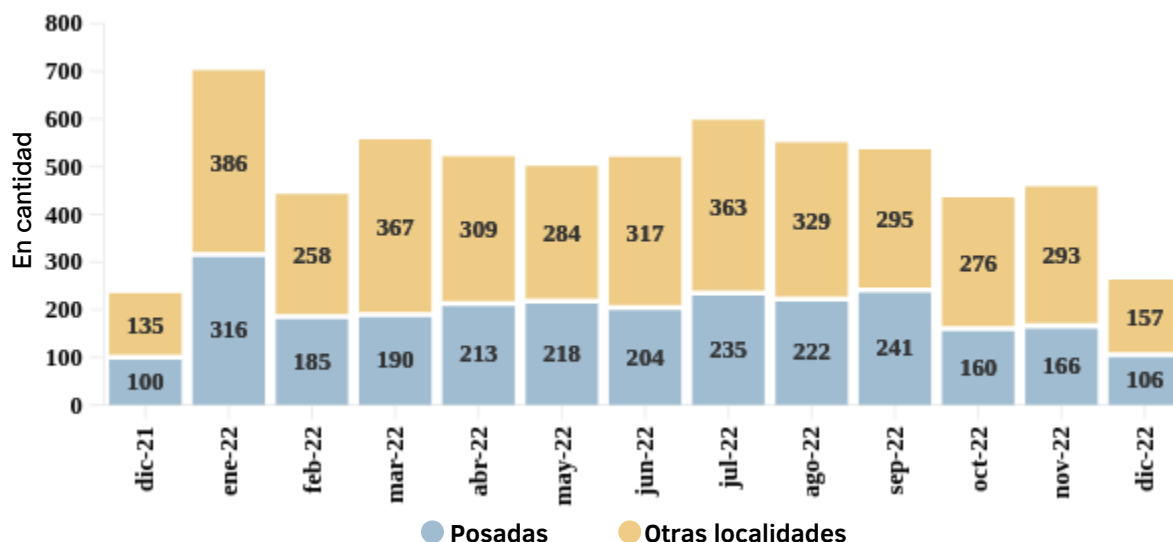
Comparación con otras localidades de Misiones

Para la comparación se puede tomar en cuenta que, de acuerdo la Dirección Nacional de los Registros Nacionales de la Propiedad del Automotor (DNRPA), las otras localidades de la provincia que cuentan con registros son: Apóstoles, Eldorado, Oberá, San Ignacio, Puerto Rico, Puerto Iguazú, San Vicente, Montecarlo, Aristóbulo del Valle y Leandro N. Alem.

Automóviles

Teniendo en cuenta que la categoría de "otras localidades" incluyen a 10 municipios distintos, la cantidad de nuevas inscripciones de autos en la ciudad de Posadas representa un gran porcentaje en el total provincial.

Figura 2: Evolución de la cantidad de patentamientos de autos en Posadas y otras localidades de Misiones. Diciembre 2021 a diciembre 2022.



Fuente: Elaboración propia en base a datos de DNRPA

En el último mes considerado (diciembre 2022), Posadas representó el 40,3% del total patentado en la provincia.

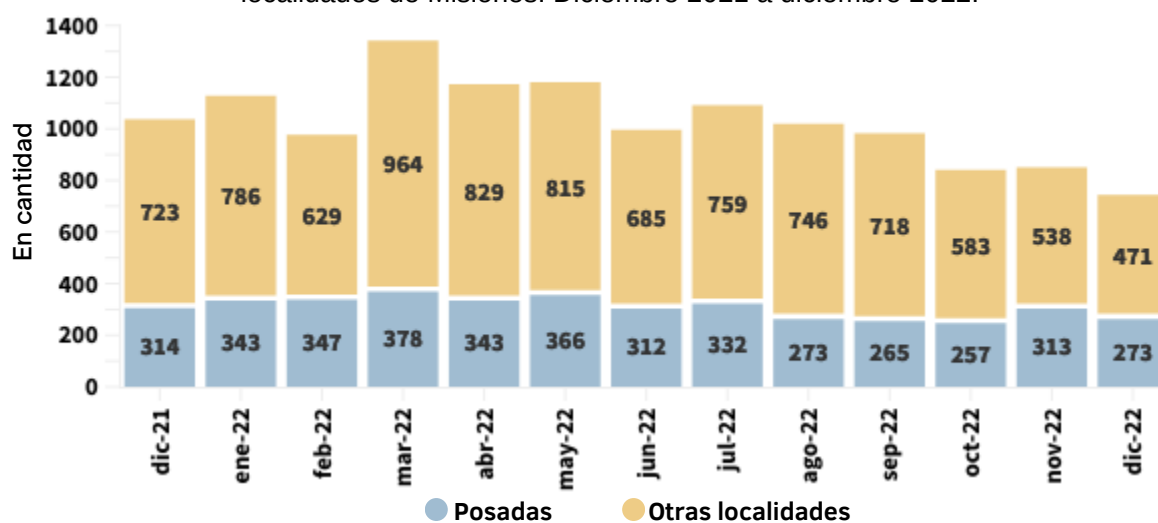
En diciembre 2022, la cantidad patentada de autos en Posadas disminuyó con respecto a noviembre, y en las demás localidades también se observó el mismo comportamiento, aunque la caída fue más pronunciada, ya que en Posadas disminuyó 36,1%, mientras que en las demás localidades cayó 46,4%. Por su parte, en términos interanuales, en Posadas se registró un aumento de 6,0%, mientras que en las otras localidades el crecimiento fue de 16,3%.

Motovehículos

Respecto a los patentamientos de motos en todos los periodos considerados, se observa un mayor registro de este tipo de vehículo en las demás localidades que en Posadas.

Sin embargo, se puede destacar que en diciembre 2022, el patentamiento de motos en Posadas disminuyó 12,8%, con respecto a noviembre, mientras en las demás localidades cayó 12,5%. Por su parte, en la comparación interanual, en Posadas se registró una caída de 13,1%, mientras que en las demás localidades la caída fue mayor (-34,9%).

Figura 3: Evolución de la cantidad de patentamientos de motos en Posadas y otras localidades de Misiones. Diciembre 2021 a diciembre 2022.



Fuente: Elaboración propia en base a datos de DNRPA

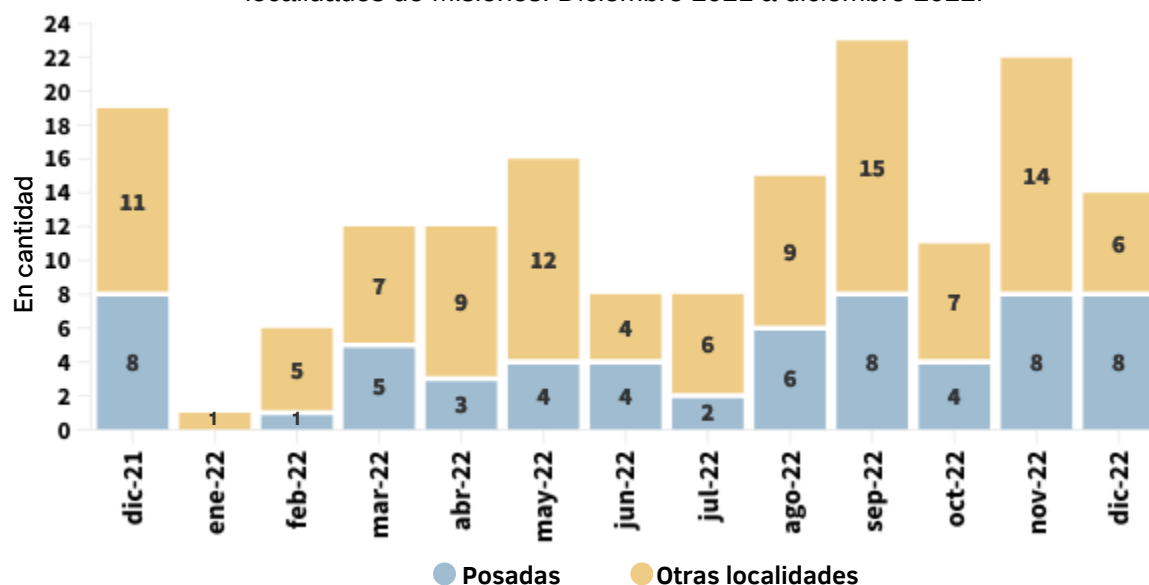
MAVIs

Por su parte, la evolución del patentamiento de las maquinarias es bastante dispar. En general, la mayor cantidad de inscripciones de este tipo de vehículos se registran en las localidades del interior.

Cabe destacar que en diciembre 2022 el patentamiento de las MAVIs en Posadas se mantuvo invariable, ya que tanto en el mes anterior como en el mismo mes del año previo, se ha patentado la misma cantidad de maquinarias.

Por su parte, en las demás localidades, las nuevas inscripciones cayeron 57,1% respecto al mes previo y 45,5% respecto a diciembre del 2021.

Figura 4: Evolución de la cantidad de patentamientos de maquinarias en Posadas y otras localidades de Misiones. Diciembre 2021 a diciembre 2022.

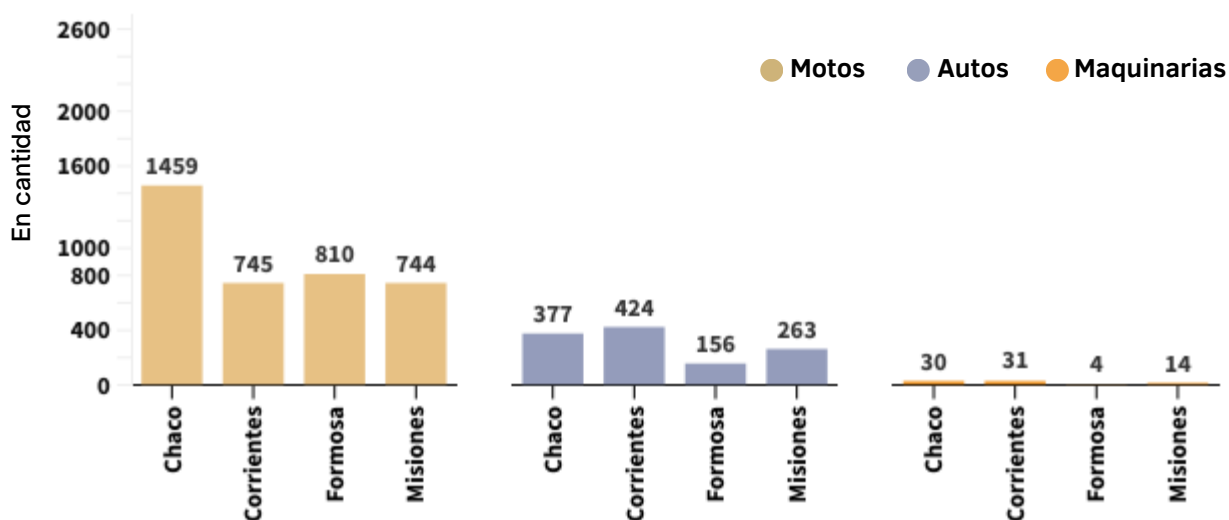


Fuente: Elaboración propia en base a datos de DNRPA

Comparación con el NEA

En la figura 5 se puede contemplar la cantidad de patentamientos de las provincias del NEA durante diciembre 2022. Se observa que las motos son los vehículos más inscriptos, y que Chaco registró la mayor cantidad de nuevas inscripciones de motos, mientras Corrientes registró la mayor cantidad de patentes de autos y maquinarias.

Figura 5: Cantidad de patentamientos de motos, automóviles y maquinarias en el NEA. Diciembre 2022



Fuente: Elaboración propia en base a datos de DNRPA