



**GESTIÓN  
DE DATOS**



**Posadas**

# Habilitaciones comerciales y contribuyentes

## Posadas

---

Febrero 2025

## **Habilitaciones y contribuyentes. Febrero 2025.**

Dirección Oficina de Gestión de Datos. Municipalidad de Posadas.  
dirgestiondedatos@gmail.com  
Posadas, marzo de 2025.

### **Intendente:**

Ing. Stelatto, Leonardo Alberto

### **Secretaría de Hacienda:**

Cdr. Guastavino, Sebastián Alejandro

### **Secretaría de Turismo y Desarrollo Económico:**

Lic. Carmona, Juan Diego

### **Dirección General de Producción y Desarrollo Económico:**

Lic. Glinca, Alejandro Daniel

### **Dirección de Oficina de Gestión de Datos:**

Lic. Montiel, Zoraida Magalí

### **Equipo técnico:**

Ascona, Daniel Augusto  
Dilger, Johan Axel  
Marc, Gamael

### **Nota:**

En cada nueva publicación de esta serie, los datos de los últimos meses son provisorios porque los mismos pueden ser revisados y corregidos en los próximos periodos. Además, los totales mensuales referidos a trámites de certificados de habilitaciones comerciales que figuran en este informe incluyen documentos entregados y no entregados.

### **Signos convencionales:**

\* Dato provisorio  
- Cero absoluto  
/// Dato que no corresponde presentar

# Habilitaciones y contribuyentes. Posadas.

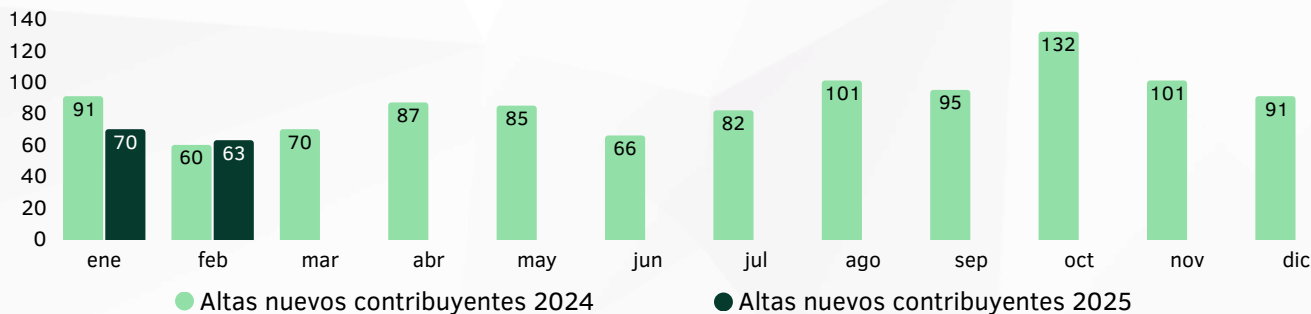
## Resumen ejecutivo febrero 2025



**8.646**  
Habilitaciones vigentes  
(todos los rubros)\*

\*Incluye a todos los comercios que tengan una habilitación vigente, tramitadas en este período o con anterioridad

## Evolución de la cantidad nuevos contribuyentes. Año 2024 y 2025.



### Nuevos contribuyentes inscriptos en la ciudad

Acumulado a feb-2024: 151  
Acumulado a feb-2025: 133

**Var. acumulada -11,9%**

### Bajas de contribuyentes inscriptos en la ciudad

Acumulado a feb-2024: 76  
Acumulado a feb-2025: 81

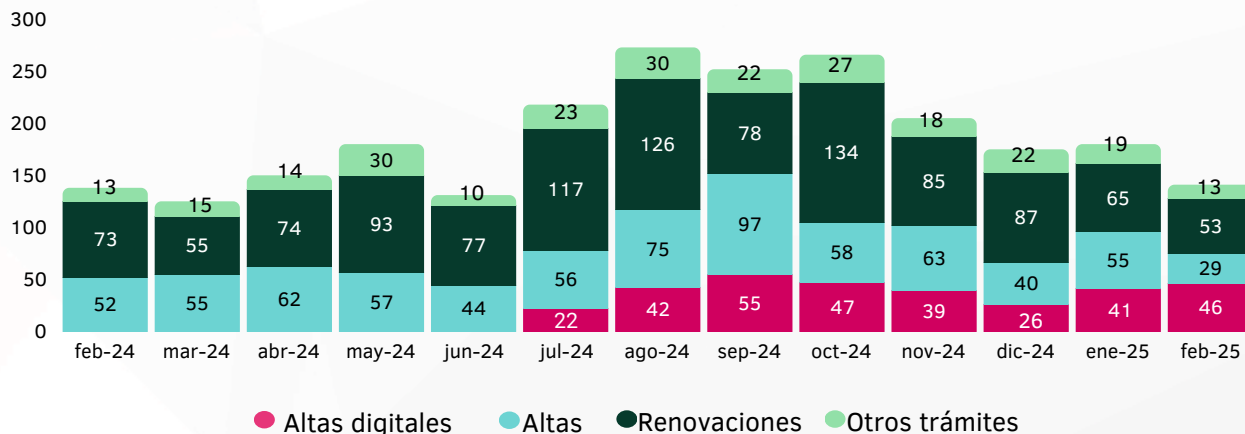
**Var. acumulada 6,6%**

**22**  
nuevos contribuyentes netos en febrero 2025

Fuente: elaboración propia en base a datos de la Dir. de Comercio.

## Cantidad de certificados de habilitaciones gestionados, según tipo de trámite. Febrero 2024 - Febrero 2025.

Total acumulado 2025 → 321



Fuente: elaboración propia en base a datos de la Dir. de Habilitaciones.

## Habilitaciones y contribuyentes

El presente informe cuenta con información sobre contribuyentes y los diversos tipos de certificados de habilitaciones comerciales tramitados en la ciudad en febrero de 2025. El objetivo del mismo es hacer pública la evolución de estas variables que brindan una referencia periódica y significativa de la evolución de la actividad comercial en la ciudad

### Altas nuevos contribuyentes: cantidad y principales rubros

En primer lugar se analizará la cantidad de contribuyentes dados de alta en la ciudad, lo cual no debe confundirse con la cantidad de certificados de habilitaciones tramitados



**63 contribuyentes nuevos en Posadas en febrero 2025**

(que será analizado más adelante), debido a que un mismo contribuyente puede realizar diferentes tipos de trámites por varios motivos: porque posee más de un negocio o local co-

mercial, porque obtuvo un certificado de habilitación provisorio, entre otros.

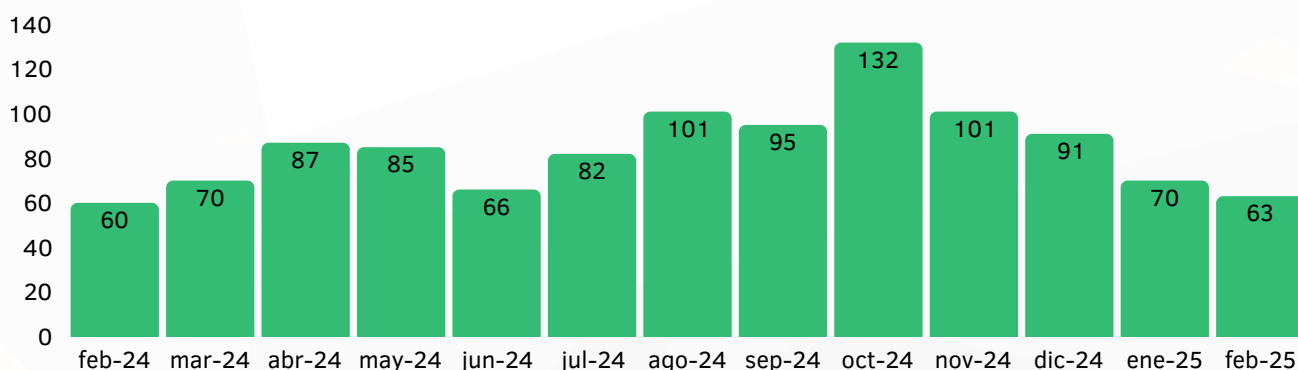
Cuadro 1: Total contribuyentes. Febrero 2025.

Trámite	Cantidad
Altas	63
Bajas	41
<b>Neto</b>	<b>22</b>

Fuente: elaboración propia en base a datos de la Dir. de Comercio.

Por lo tanto, a continuación se detalla la cantidad de nuevos contribuyentes inscriptos en el Municipio en el mes de febrero de 2025 y los rubros en los que estos se desempeñan.

Figura 1: Evolución de la cantidad de nuevos contribuyentes inscriptos en Posadas. Febrero 2024 a febrero 2025.

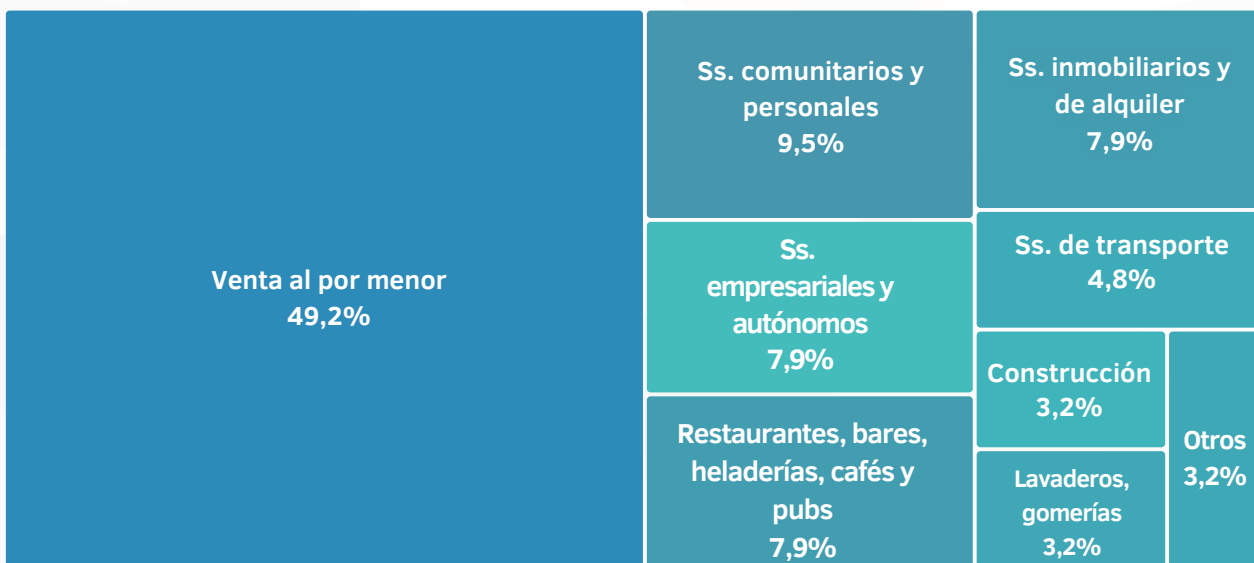


Fuente: elaboración propia según datos de la Dirección de Comercio.

En la siguiente figura se observan los principales rubros. Ventas al por menor es la actividad con mayor cantidad de nuevos contribuyentes, representando el 49,2% del total. Le siguieron los contribuyentes nuevos con actividades relacionadas con servicios comunitarios y personales (9,5%) y los servicios empresariales y autónomos (7,9%) y los restaurantes, bares, heladerías, cafés y pubs (7,9%). En menor medida estuvo el rubro de construcción, intermediación financiera y lavaderos y gomerías (3,2% cada uno).

Cabe resaltar que en la figura sólo se presentan los principales rubros y los mismos corresponden a la actividad principal que el contribuyente haya declarado al realizar el trámite.


Figura 2: Rubros declarados por nuevos contribuyentes inscriptos en Posadas. Febrero 2025.



Fuente: elaboración propia según datos de la Dirección de Comercio.

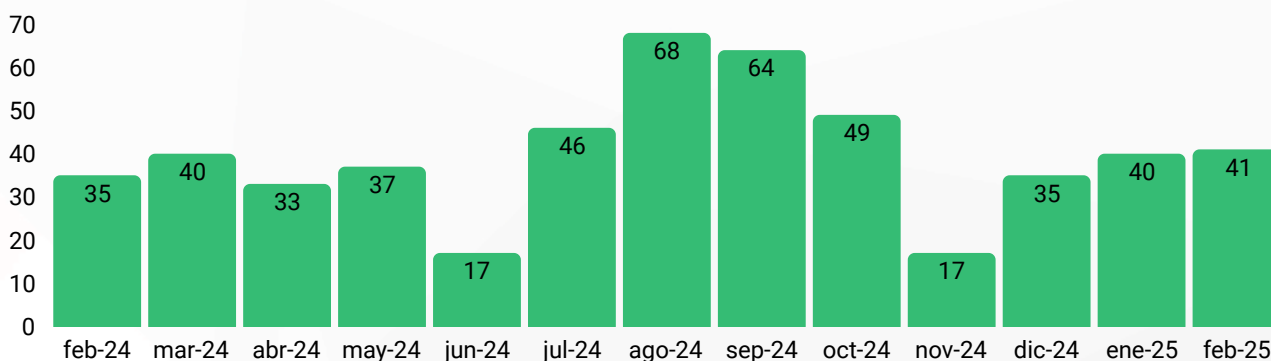
### Bajas de contribuyentes: cantidad y principales rubros.

En febrero de 2025 las bajas de contribuyentes sumaron 41 casos. Éstos son tramitados por quienes no van a continuar con su actividad comercial en la ciudad.



**41 contribuyentes dados de baja en Posadas en febrero 2025**

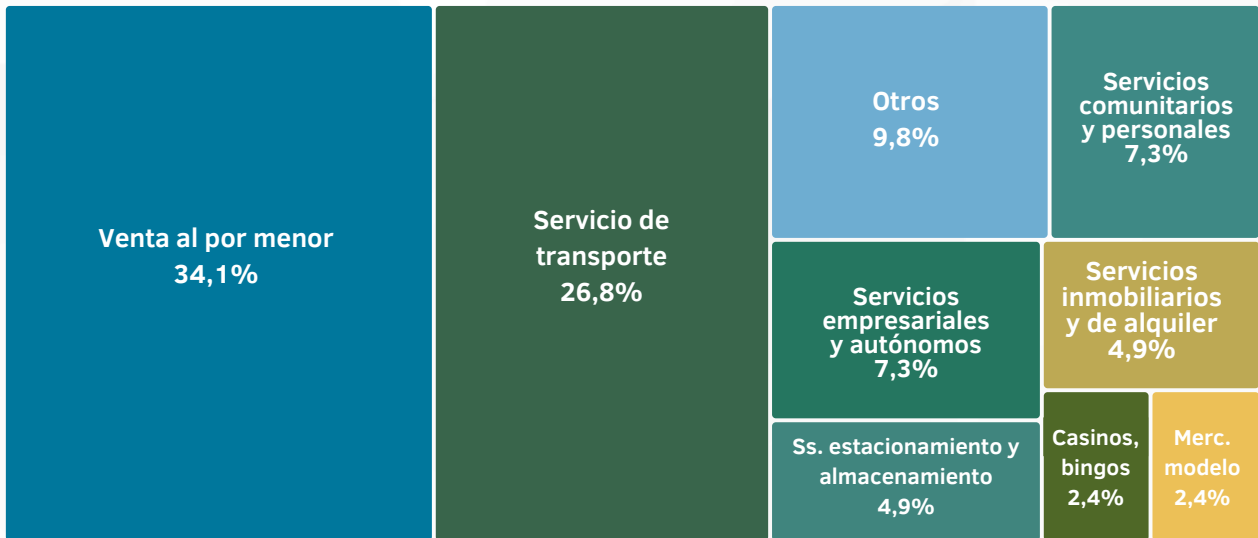
Figura 3: Evolución de la cantidad de bajas de contribuyentes en Posadas. Febrero 2024 a febrero 2025.



Fuente: elaboración propia según datos de la Dirección de Comercio.

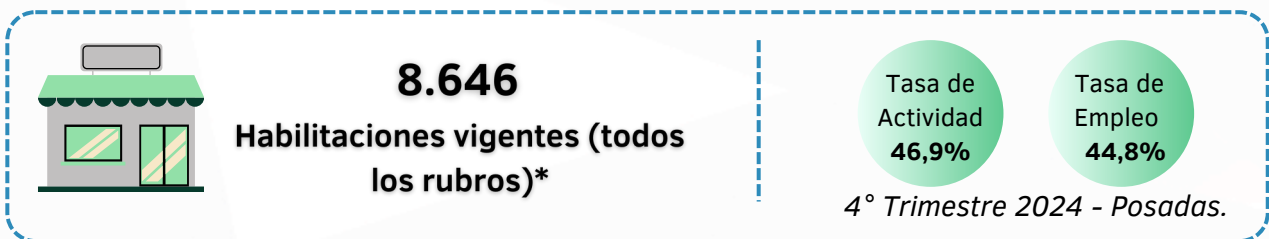
El rubro de ventas al por menor es el que más certificados de cese de actividad representa. Seguidamente, se encuentran los servicios de transporte (26,8%). En menor medida, los servicios comunitarios, los empresariales y autónomos presentaron el 7,3% de las bajas cada uno. Bajo la denominación "Otros" se incluyó a los restaurantes, bares, cafés y pubs, la industria manufacturera y a los lavaderos y gomerías. Cabe señalar nuevamente que en la figura sólo se presentan los rubros de la actividad principal que el contribuyente haya declarado al realizar el trámite.

Figura 4: Rubros declarados por contribuyentes que pidieron el cese de actividades en Posadas. Febrero 2025.



Fuente: elaboración propia según datos de la Dirección de Comercio.

## Habilitaciones comerciales Posadas. Febrero 2025.



Al 20 de marzo de 2025\*, hay 8.646 negocios con habilitaciones vigentes tramitadas. Esto incluye a todos los comercios o emprendimientos que tengan una habilitación vigente, gestionadas tanto este año como en años anteriores, pero no contempla los certificados digitales implementados a partir del mes de julio de 2024. En febrero de 2025, la Dirección de Habilitaciones realizó un total de 141 trámites de certificados de habilitaciones comerciales, incluyendo las altas gestionadas por medio del portal de habilitaciones digitales. Entre ellos se incluyen las aperturas de nuevos comercios (altas), renovaciones, cambios de domicilio,

Cuadro 2: Certificados tramitados. Febrero 2025.

Trámite	Cantidad
Alta	75
Renovación	53
Otros	13
<b>Total</b>	<b>141</b>

Fuente: elaboración propia en base a datos de la Dir. de Habilitaciones.

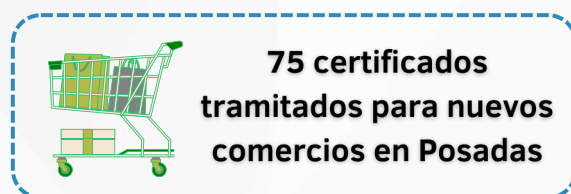
entre otros. La categoría “Otros” incluye los siguientes trámites: ampliación de rubro, cambio de domicilio, cambio de responsable, cambio de rubro, ampliación de capacidad, desafectación de rubro y cambio de denominación.

Las altas comerciales son tramitadas por los titulares de nuevos negocios (o sucursales) que se habilitan en Posadas. Mientras que las renovaciones las gestionan quienes ya poseen un negocio funcionando en la ciudad.

Dado que los trámites para habilitar un comercio nuevo y renovar las habilitaciones de los que ya funcionan son los más numerosos, a continuación se presenta un análisis detallado de los mismos.

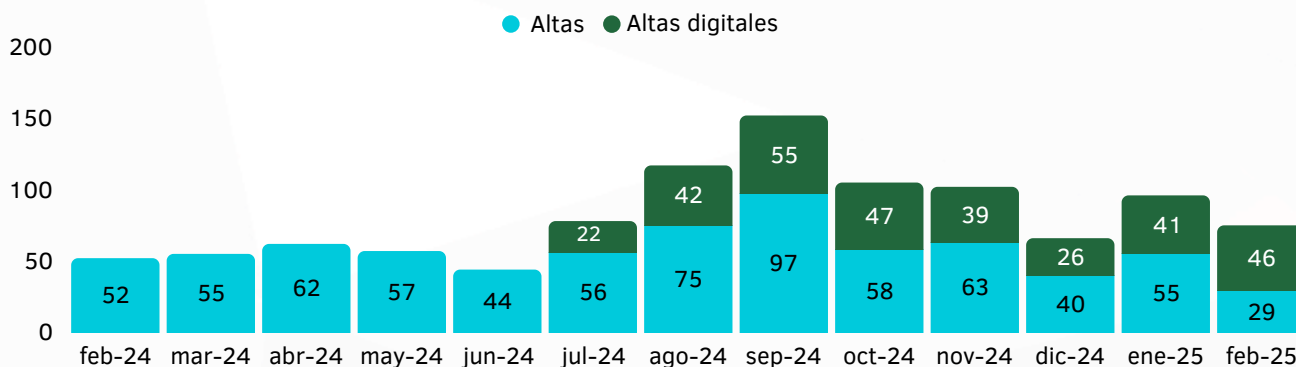
## Certificados de altas: cantidad y detalle de rubros

La información del siguiente apartado hace referencia a certificados de habilitación tramitados en Posadas para la apertura de nuevos negocios o sucursales, que desde julio del 2024 incluye a los certificados digitales.



En febrero del 2025 se tramitaron 75 altas comerciales en Posadas, 44,2% por encima del valor del mismo mes del año pasado. A su vez, implicó un decrecimiento mensual del 21,9%.

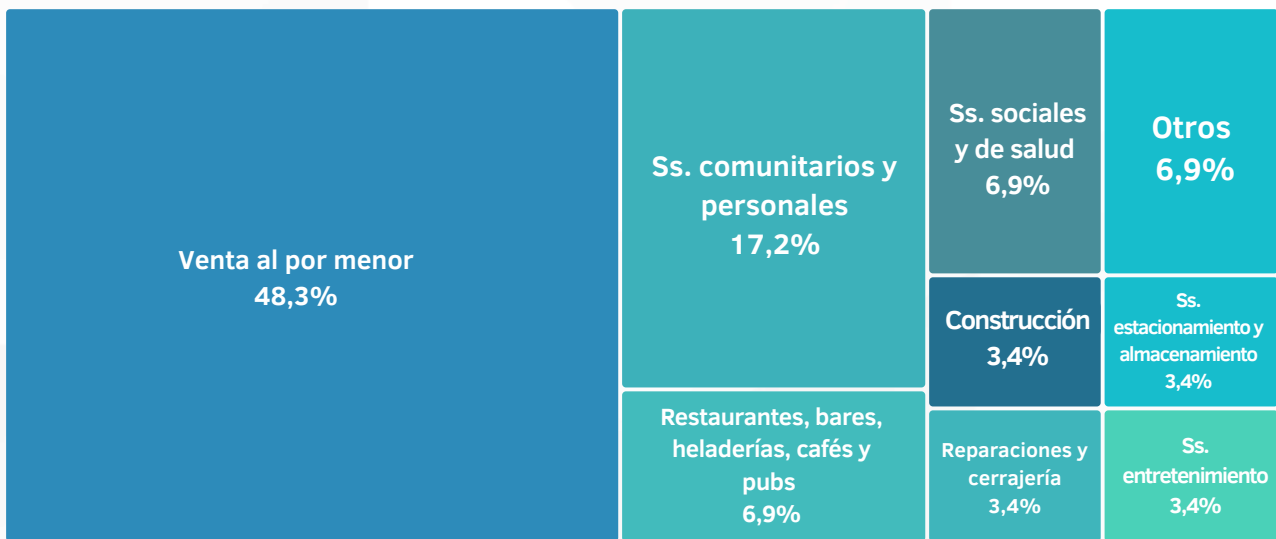
Figura 5: Evolución de certificados de altas comerciales tramitados en Posadas. Febrero 2024 a febrero 2025.



Fuente: elaboración propia según datos de la Dirección de Habilitaciones.

Al momento de realizar las diferentes gestiones, cada interesado/a debe declarar las actividades a las que se dedica o en las que se encuadra su negocio. Aunque cabe señalar que cada establecimiento puede albergar más de una actividad, pero todas ellas se habilitan en simultáneo con un mismo trámite. Por lo tanto, generalmente la cantidad de actividades y rubros supera a la cantidad de trámites realizados en un período.

Figura 6: Principales rubros declarados en habilitaciones de altas comerciales. Febrero 2025.



Fuente: elaboración propia según datos de la Dirección de Habilitaciones.

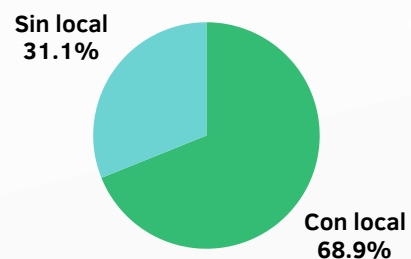
En la figura 6 se aprecian los principales rubros declarados por los contribuyentes como actividad económica principal al momento de realizar un trámite de alta comercial en febrero del corriente año. Estos resultados no incluyen los rubros declarados en los certificados digitales.

En dicho periodo el rubro más declarado fue el de venta al por menor, donde las actividades habilitadas estuvieron compuestas por venta al por menor en despensas, venta de prendas de vestir, regalería, ferreterías, minimercados, entre otras. Le siguieron en cantidad de altas los servicios comunitarios y personales con el 17,2% de las altas. Seguidamente figuran tanto los servicios sociales y de salud, como los restaurantes, bares, heladerías, cafés y pubs con el 6,9% de las habilitaciones.

La categoría “otros rubros” hace referencia a las actividades englobadas como servicios inmobiliarios y de alquiler y venta al por mayor con una habilitación cada una.

Finalmente, se destaca que el 68,9% de los certificados gestionados fuera de MuniDigital para altas comerciales en el mes de febrero de 2025 corresponden a actividades con establecimiento físico.

Figura 7: Certificados tramitados para altas, según tipo de negocio. Febrero 2025.



Fuente: elaboración propia según datos de la Dirección de Habilitaciones.

## Certificados de renovaciones: cantidad y detalle de rubros

La información del siguiente apartado hace referencia a certificados tramitados para renovar habilitaciones en Posadas.



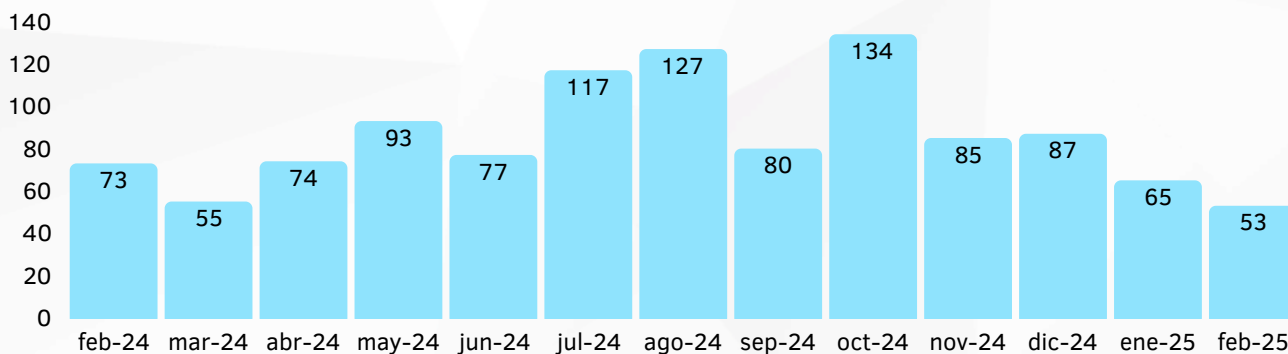
En febrero del 2025 se tramitaron 53 renovaciones comerciales en Posadas, lo que implicó un descenso del 18,5% respecto al mes anterior,

mientras que en términos interanuales presentó una caída del 27,4% en los certificados tramitados para renovar habilitaciones.



**53 certificados tramitados para renovar habilitaciones de comercios en Posadas**

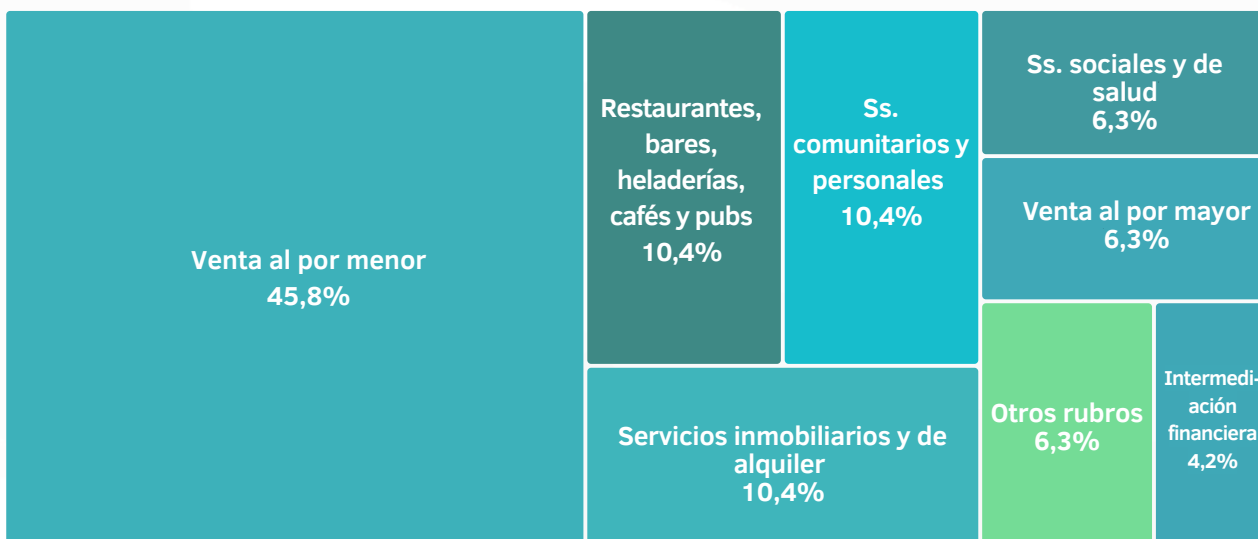
Figura 8: Evolución de los certificados de renovaciones comerciales tramitados Posadas. Febrero 2024 a febrero 2025.



Fuente: elaboración propia según datos de la Dirección de Habilitaciones.

Al igual que sucedía con los certificados de altas comerciales, en la siguiente figura aparece venta al por menor como el rubro más declarado por los posadeños a la hora de renovar su habilitación comercial, con 45,8%. Le siguen las actividades de restaurantes, bares, heladerías, cafés y pubs (10,4%) con igual porcentaje que los servicios comunitarios y personales. En menor medida se ubicaron los servicios sociales y de salud y la venta al por mayor (6,3%). Por último se ubicaron los servicios de intermediación financiera.

Figura 9: Principales rubros declarados en certificados de renovaciones comerciales. Febrero 2025.

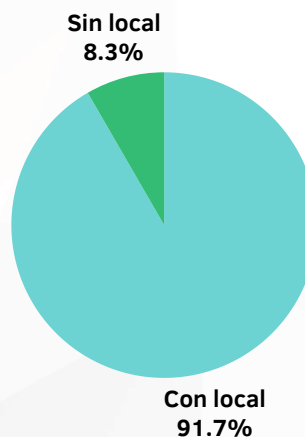


Fuente: elaboración propia según datos de la Dirección de Habilitaciones.

Tanto en el caso de las altas como en el de las renovaciones, los rubros que figuran en este informe hacen referencia a la actividad principal del negocio y sólo se detallan los más declarados en el mes.

Por último, se puede resaltar el 91,7% de los certificados tramitados para renovaciones comerciales corresponden a actividades con local.

Figura 10: Certificados tramitados para renovaciones, según tipo de negocio. Febrero 2025.



*Fuente: elaboración propia según datos de la Dirección de Habilitaciones.*