



**GESTIÓN
DE DATOS**



Posadas

Habilitaciones comerciales y contribuyentes

Posadas

Diciembre 2024

Habilitaciones y contribuyentes. Diciembre 2024.

Dirección Oficina de Gestión de Datos. Municipalidad de Posadas.
dirgestiondedatos@gmail.com
Posadas, enero de 2025.

Intendente:

Ing. Stelatto, Leonardo Alberto

Secretaría de Hacienda:

Cdr. Guastavino, Sebastián Alejandro

Secretaría de Turismo y Desarrollo Económico:

Lic. Carmona, Juan Diego

Este informe técnico fue producido por los equipos de trabajo de:

Dirección General de Producción y Desarrollo Económico:

Lic. Glinca, Daniel Alejandro

Oficina de Gestión de Datos:

Ascona, Daniel Augusto

Dilger, Johan Axel

Marc, Gamael

Lic. Montiel, Zoraida Magalí

Nota:

En cada nueva publicación de esta serie, los datos de los últimos meses son provisorios porque los mismos pueden ser revisados y corregidos en los próximos periodos. Además, los totales mensuales referidos a trámites de certificados de habilitaciones comerciales que figuran en este informe incluyen documentos entregados y no entregados.

Signos convencionales:

* Dato provisorio

- Cero absoluto

/// Dato que no corresponde presentar

Habilitaciones y contribuyentes. Posadas.

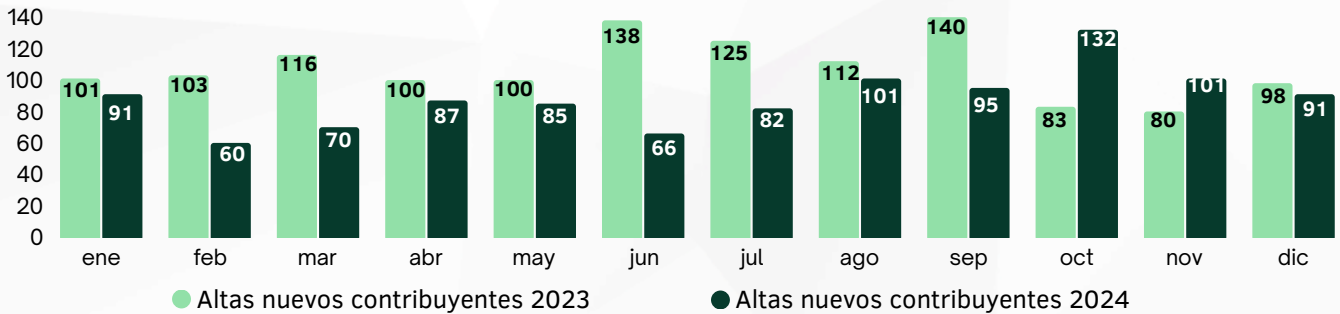
Resumen ejecutivo diciembre 2024



8.726
Habilitaciones vigentes
(todos los rubros)*

*Incluye a todos los comercios que tengan una habilitación vigente, tramitadas en este período o con anterioridad

Evolución de la cantidad nuevos contribuyentes. Año 2023 y 2024.



Nuevos contribuyentes inscriptos en la ciudad

Acumulado enero a diciembre 2023: 1296
Acumulado enero a diciembre 2024: 1061

Var. acumulada -18,1%

Bajas de contribuyentes inscriptos en la ciudad

Acumulado enero a diciembre 2023: 580
Acumulado enero a diciembre 2024: 482

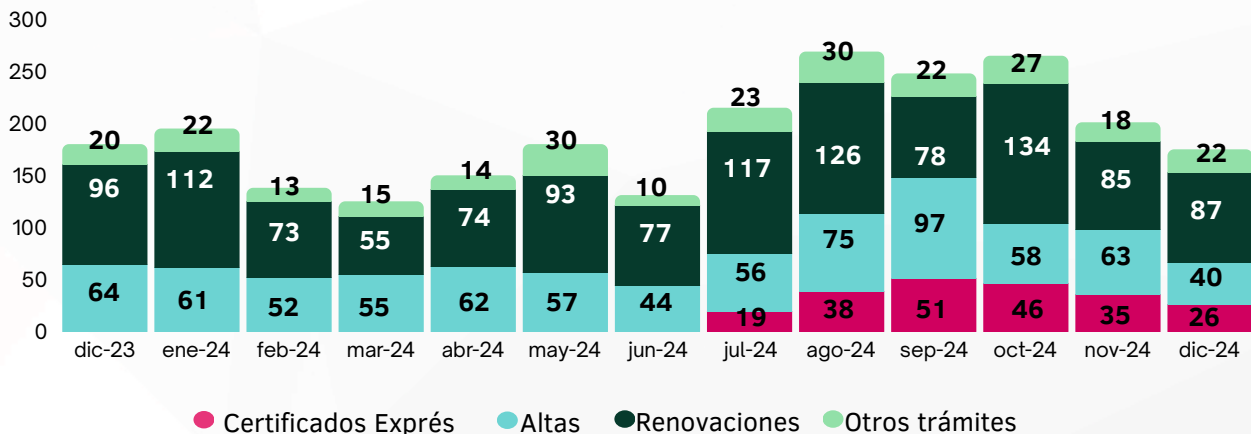
Var. acumulada -16,9%

56
nuevos contribuyentes netos en diciembre 2024

Fuente: elaboración propia en base a datos de la Dir. de Comercio.

Cantidad de certificados de habilitaciones gestionados, según tipo de trámite. Diciembre 2023 - Diciembre 2024.

Total acumulado 2024 → 2292



● Certificados Exprés ● Altas ● Renovaciones ● Otros trámites

Fuente: elaboración propia en base a datos de la Dir. de Habilitaciones.

Habilitaciones y contribuyentes

El presente informe cuenta con información sobre contribuyentes y los diversos tipos de certificados de habilitaciones comerciales tramitados en la ciudad en diciembre de 2024. El objetivo del mismo es hacer pública la evolución de estas variables que brindan una referencia periódica y significativa de la evolución de la actividad comercial en la ciudad

Altas nuevos contribuyentes: cantidad y principales rubros

En primer lugar se analizará la cantidad de contribuyentes dados de alta en la ciudad, lo cual no debe confundirse con la cantidad de certificados de habilitaciones tramitados



91 contribuyentes nuevos en Posadas en diciembre 2024

(que será analizado más adelante), debido a que un mismo contribuyente puede realizar diferentes tipos de trámites por varios motivos: porque posee más de un negocio o local co-

mercial, porque obtuvo un certificado de habilitación provisorio, entre otros.

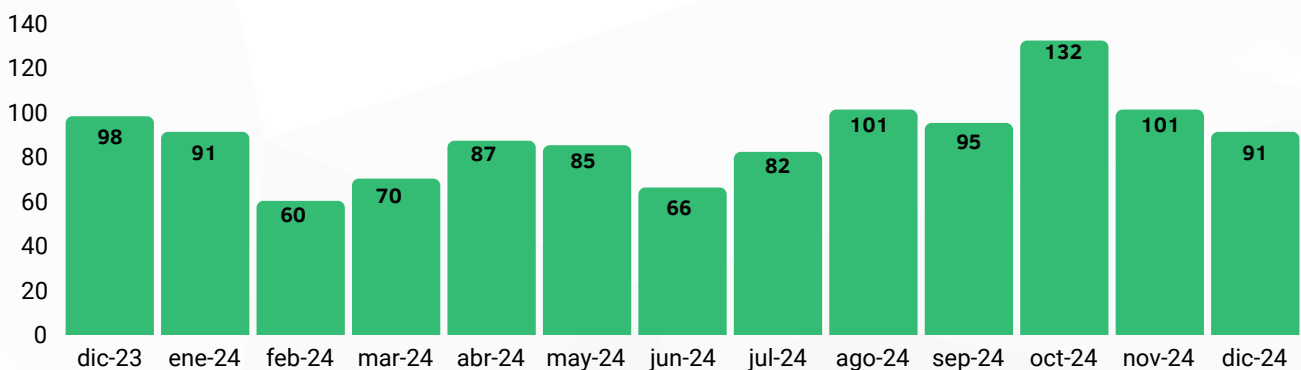
Cuadro 1: Total contribuyentes.
Diciembre 2024

Trámite	Cantidad
Altas	91
Bajas	35
Neto	56

Fuente: elaboración propia en base a datos de la Dir. de Comercio.

Por lo tanto, a continuación se detalla la cantidad de nuevos contribuyentes inscriptos en el Municipio en el mes de diciembre de 2024 y los rubros en los que estos se desempeñan.

Figura 1: Evolución de la cantidad de nuevos contribuyentes inscriptos en Posadas.
Diciembre 2023 a diciembre 2024.

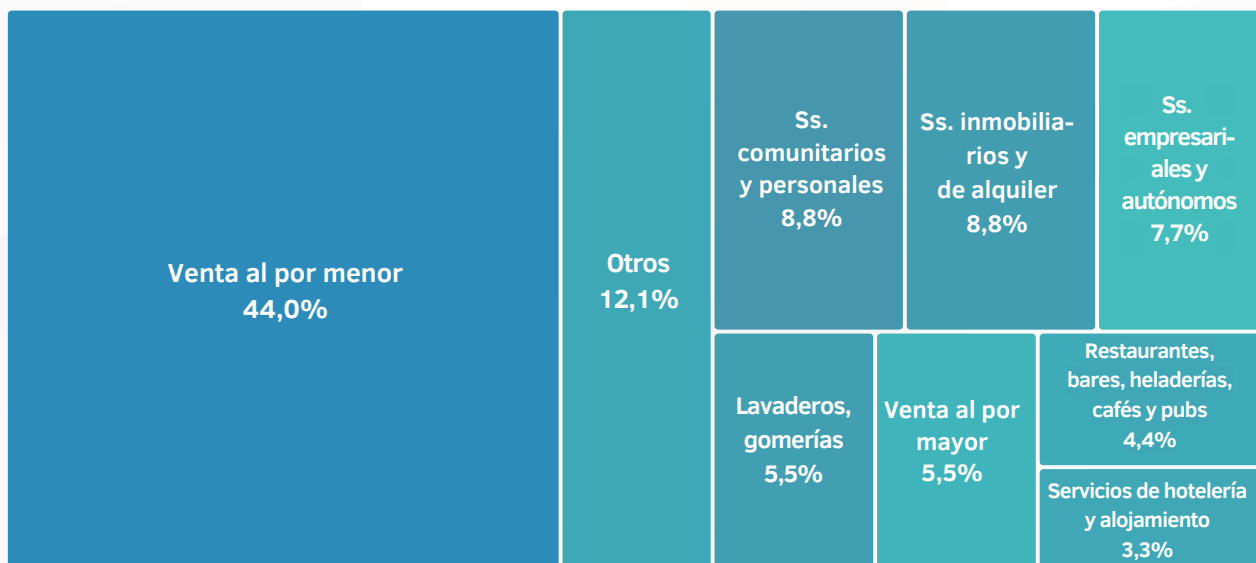


Fuente: elaboración propia según datos de la Dirección de Comercio.

En la siguiente figura se observan los principales rubros. Ventas al por menor es la actividad con mayor cantidad de nuevos contribuyentes, representando el 44,0% del total. Le siguieron los contribuyentes nuevos con actividades relacionadas con servicios comunitarios y personales (8,8%) y los servicios inmobiliarios y de alquiler (8,8%). En menor medida se ubicaron los servicios empresariales y autónomos (7,7%). Cabe resaltar que en la figura sólo

se presentan los principales rubros y los mismos corresponden a la actividad principal que el contribuyente haya declarado al realizar el trámite.


Figura 2: Rubros declarados por nuevos contribuyentes inscriptos en Posadas. Diciembre 2024.



Fuente: elaboración propia según datos de la Dirección de Comercio.

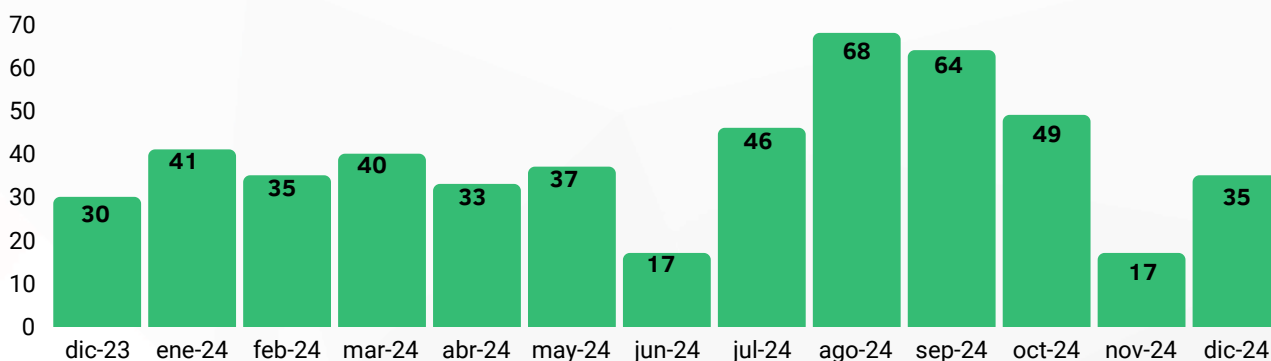
Bajas de contribuyentes: cantidad y principales rubros.

En diciembre de 2024 las bajas de contribuyentes sumaron 35 casos. Éstos son tramitados por quienes no van a continuar con su actividad comercial en la ciudad.



35 contribuyentes dados de baja en Posadas en diciembre 2024

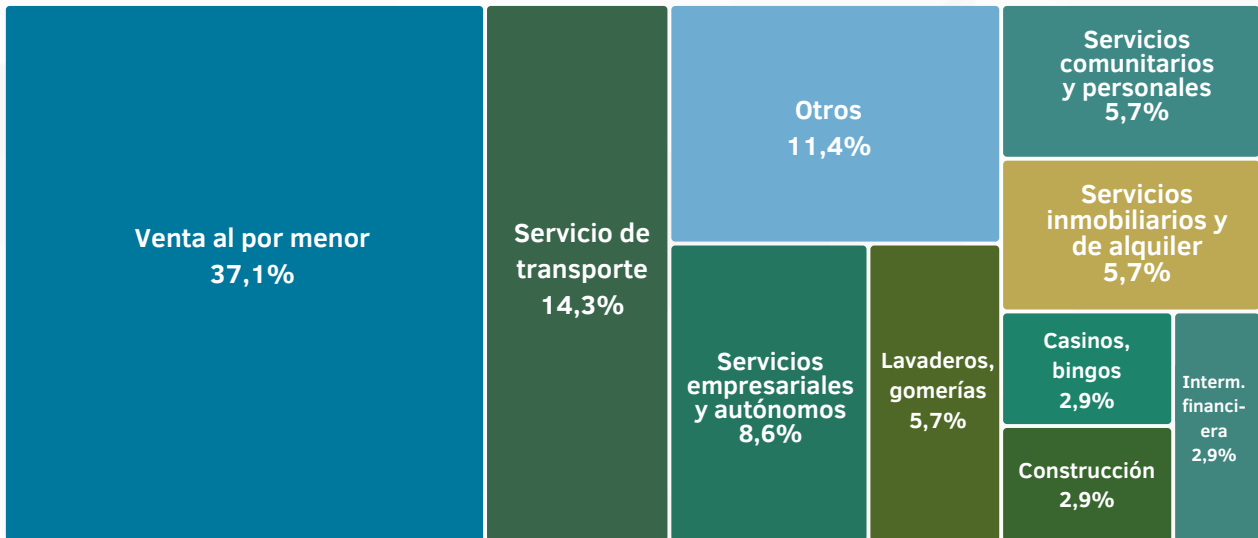
Figura 3: Evolución de la cantidad de bajas de contribuyentes en Posadas. Diciembre 2023 a diciembre 2024.



Fuente: elaboración propia según datos de la Dirección de Comercio.

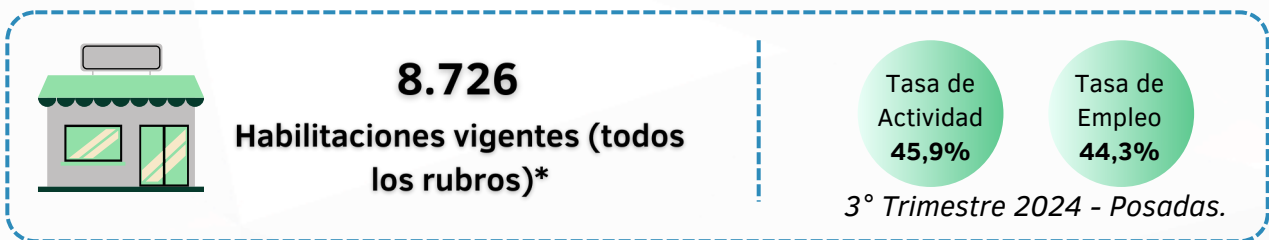
El rubro de ventas al por menor es el que más certificados de cese de actividad representa. Seguidamente, se encuentran los servicios de transporte y los de tipo empresariales y autónomos. En diciembre de 2024, los rubros de lavaderos, gomerías, los servicios comunitarios y personales e inmobiliarios y de alquiler registraron 2 bajas cada uno. Cabe señalar nuevamente que en la figura sólo se presentan los rubros de la actividad principal que el contribuyente haya declarado al realizar el trámite.

Figura 4: Rubros declarados por contribuyentes que pidieron el cese de actividades en Posadas. Diciembre 2024.



Fuente: elaboración propia según datos de la Dirección de Comercio.

Habilitaciones comerciales Posadas. Diciembre 2024.



Al 8 de enero de 2025*, hay 8.726 negocios con habilitaciones vigentes tramitadas. Esto incluye a todos los comercios o emprendimientos que tengan una habilitación vigente, gestionadas tanto este año como en años anteriores, pero no contempla los certificados exprés implementados a partir del mes de julio de este año. En diciembre de 2024, la Dirección de Habilitaciones realizó un total de 175 trámites de certificados de habilitaciones comerciales, incluyendo las altas gestionadas por medio del portal de Habilitaciones exprés. Entre ellos se incluyen las aperturas de nuevos comercios (altas), renovaciones,

Cuadro 2: Certificados tramitados. Diciembre 2024

Trámite	Cantidad
Alta	66
Renovación	87
Otros	22
Total	175

Fuente: elaboración propia en base a datos de la Dir. de Habilitaciones.


cambios de domicilio, entre otros. La categoría "Otros" incluye los siguientes trámites: ampliación de rubro, cambio de domicilio, cambio de responsable, cambio de rubro, ampliación de capacidad, desafectación de rubro y cambio de denominación.

Las altas comerciales son tramitadas por los titulares de nuevos negocios (o sucursales) que se habilitan en Posadas. Mientras que las renovaciones las gestionan quienes ya poseen un negocio funcionando en la ciudad.

Dado que los trámites para habilitar un comercio nuevo y renovar las habilitaciones de los que ya funcionan son los más numerosos, a continuación se presenta un análisis detallado de los mismos.

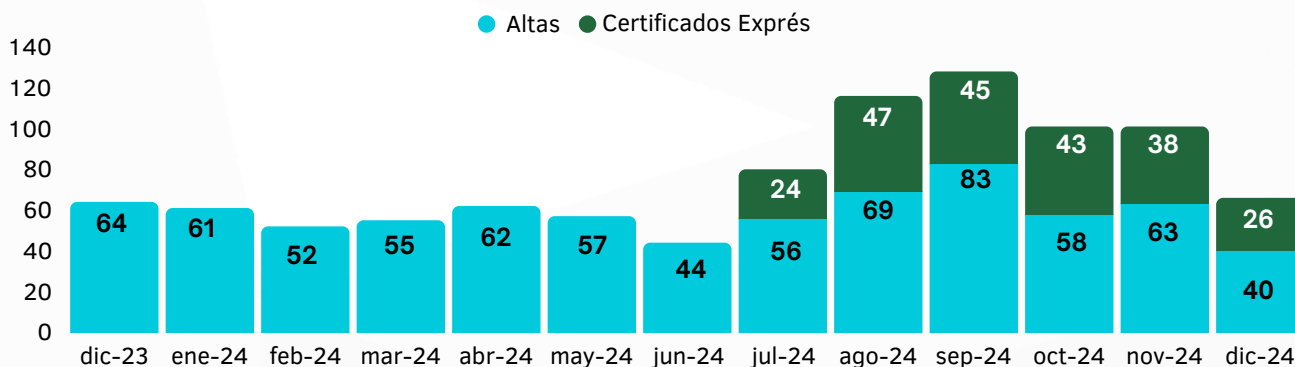
Certificados de altas: cantidad y detalle de rubros

La información del siguiente apartado hace referencia a certificados de habilitación tramitados en Posadas para la apertura de nuevos negocios o sucursales.



En diciembre del 2024 se tramitaron 66 altas comerciales en Posadas, 3,1% por encima del valor del mismo mes del año pasado. Sin embargo, implicó una disminución mensual del 32,7%.

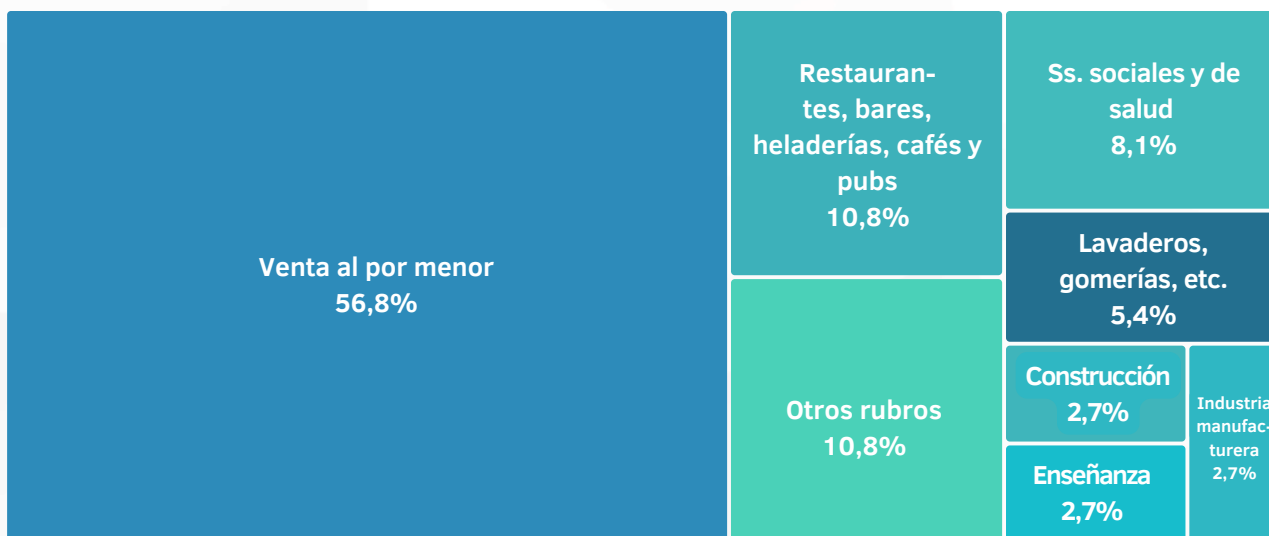
Figura 5: Evolución de certificados de altas comerciales tramitados en Posadas. Diciembre 2023 a diciembre 2024.



Fuente: elaboración propia según datos de la Dirección de Habilitaciones.

Al momento de realizar las diferentes gestiones, cada interesado/a debe declarar las actividades a las que se dedica o en las que se encuadra su negocio. Aunque cabe señalar que cada establecimiento puede albergar más de una actividad, pero todas ellas se habilitan en simultáneo con un mismo trámite. Por lo tanto, generalmente la cantidad de actividades y rubros supera a la cantidad de trámites realizados en un período.

Figura 6: Principales rubros declarados en habilitaciones de altas comerciales. Diciembre 2024.



Fuente: elaboración propia según datos de la Dirección de Habilitaciones.

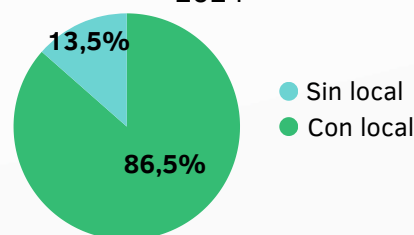
En la figura 6 se aprecian los principales rubros declarados por los contribuyentes como actividad económica principal al momento de realizar un trámite de alta comercial en diciembre del corriente año. Estos resultados no incluyen los rubros declarados en los certificados exprés.

En dicho periodo el rubro más declarado fue el de venta al por menor, donde las actividades habilitadas estuvieron compuestas por venta al por menor en despensas, mini mercados, venta de prendas de vestir, entre otras. Le siguieron en cantidad de altas los restaurantes, bares y cafés con el 10,8% de las altas. Seguidamente figuran los servicios sociales y de salud, donde se incluyeron servicios como diagnóstico, tratamiento y servicios hospitalarios. Con el 5,4% de las habilitaciones se ubicaron los lavaderos, gomerías, reparación y mantenimiento de vehículos.

La categoría “otros rubros” hace referencia a las actividades englobadas como servicio de transporte, servicios empresariales y autónomos, servicios inmobiliarios y de alquiler y venta al por mayor.

Finalmente, se destaca que el 86,5% de los certificados gestionados fuera de MuniDigital para altas comerciales en el mes de diciembre de 2024 corresponden a actividades con establecimiento físico.

Figura 7: Certificados tramitados para altas, según tipo de negocio. Diciembre 2024



Fuente: elaboración propia según datos de la Dirección de Habilitaciones.

Certificados de renovaciones: cantidad y detalle de rubros

La información del siguiente apartado hace referencia a certificados tramitados para renovar habilitaciones en Posadas.

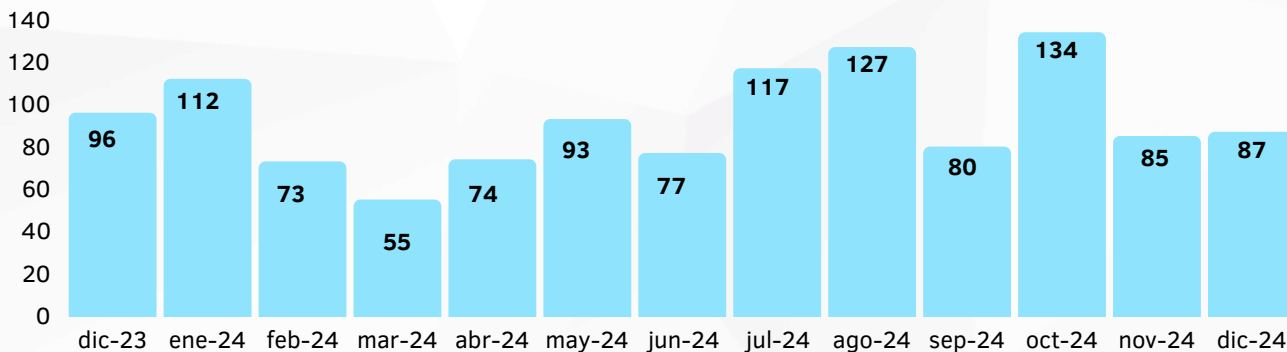
En diciembre del 2024 se tramitaron 87 renovaciones comerciales en Posadas, lo que implicó un ascenso del 2,4% respecto al mes anterior,

mientras que en términos interanuales presentó una caída del 9,4% en los certificados tramitados para renovar habilitaciones.



87 certificados tramitados para renovar habilitaciones de comercios en Posadas

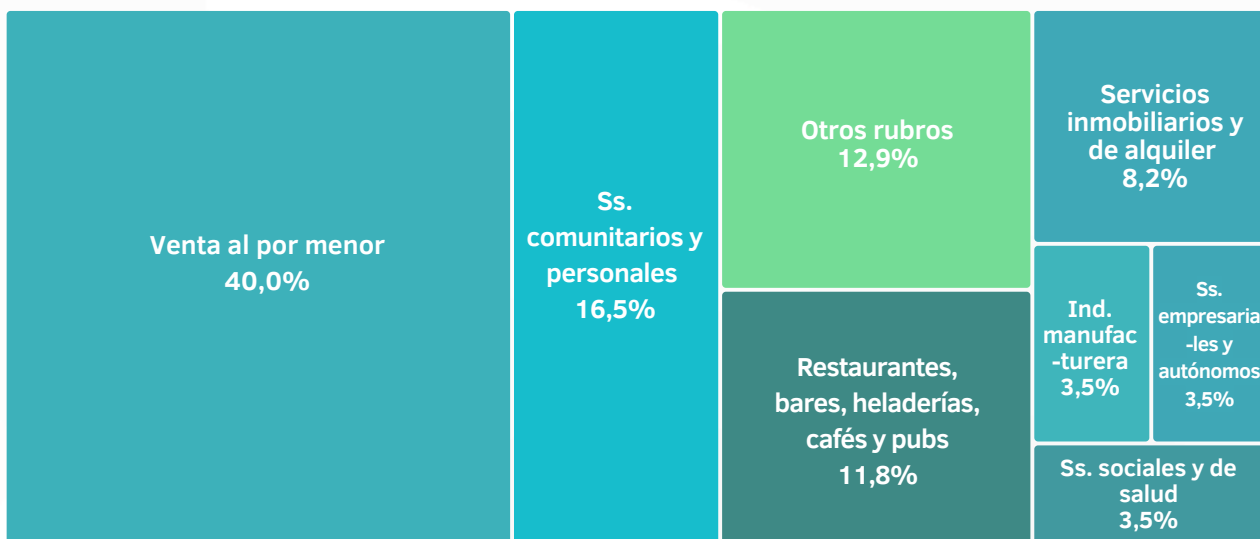
Figura 8: Evolución de los certificados de renovaciones comerciales tramitados Posadas. Diciembre 2023 a diciembre 2024.



Fuente: elaboración propia según datos de la Dirección de Habilitaciones.

Al igual que sucedía con los certificados de altas comerciales, en la siguiente figura aparece venta al por menor como el rubro más declarado por los posadeños a la hora de renovar su habilitación comercial. Le siguen las actividades de servicios comunitarios y personales, restaurantes, bares, heladerías, cafés y pubs, y luego las relacionadas a servicios inmobiliarios y de alquiler. En menor medida se ubicaron los rubros de industria manufacturera, servicios sociales y de salud y empresariales y autónomos.

Figura 9: Principales rubros declarados en certificados de renovaciones comerciales. Diciembre 2024.

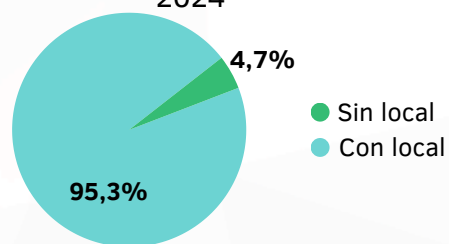


Fuente: elaboración propia según datos de la Dirección de Habilitaciones.

Tanto en el caso de las altas como en el de las renovaciones, los rubros que figuran en este informe hacen referencia a la actividad principal del negocio y sólo se detallan los más declarados en el mes.

Por último, se puede resaltar que más del 95% de los certificados tramitados para renovaciones comerciales corresponden a actividades con local.

Figura 10: Certificados tramitados para renovaciones, según tipo de negocio. Diciembre 2024



Fuente: elaboración propia según datos de la Dirección de Habilitaciones.