



Mercado de Trabajo

Posadas

Tasas generales
Tercer trimestre 2024

Mercado de Trabajo Posadas: tasas generales. Tercer trimestre 2024

Dirección Oficina de Gestión de Datos - Municipalidad de Posadas.
dirgestiondedatos@gmail.com
Posadas, diciembre de 2024.

Intendente:

Ing. Stelatto, Leonardo Alberto

Secretaría de Hacienda:

Cr. Guastavino, Alejandro Sebastián

Secretaría de Turismo y Desarrollo Económico:

Lic. Carmona, Juan Diego

Este informe técnico fue producido por los equipos de trabajo de:

Dirección General de Tecnologías de la Información:

Balbi, Bruno

Dir. Oficina de Gestión de Datos:

Lic. Montiel, Zoraida Magali

Oficina de Gestión de Datos:

Ascona, Daniel Augusto

Dilger, Johan Axel

Marc, Gamael

Dirección General de Empleo y Formación:

Lic. Lugo, Prunella Paola

Signos convencionales:

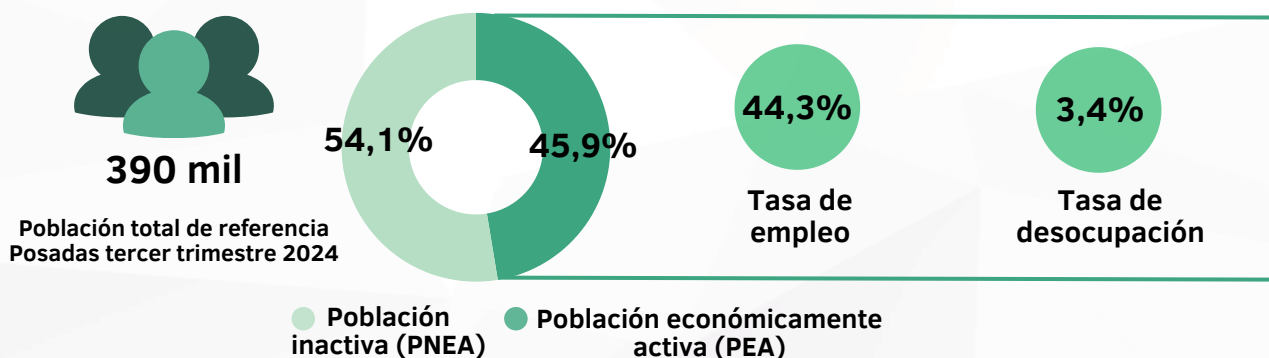
* Dato provisorio

- Cero absoluto

/// Dato que no corresponde presentar

Mercado Laboral de Posadas - Tercer trimestre de 2024

Tasas de actividad, empleo y desocupación



En el tercer trimestre del año 2024, la población total de referencia del aglomerado Posadas fue de 390 mil habitantes, de los cuales el 54,1% se encontraban inactivos, es decir, que no tenían trabajo ni lo buscaban activamente al momento de ser encuestados. La tasa de actividad, que mide la Población Económicamente Activa (PEA) sobre el total de la población de referencia en el aglomerado Posadas fue de 45,9%. Por su parte, la tasa de empleo, que mide la proporción de personas ocupadas con relación a la población total, se ubicó en 44,3%. Respecto a la comparación con el nivel nacional, el nivel de actividad en el Aglomerado Posadas se ubicó por debajo de la medición del total de aglomerados por 2,4 p.p. (48,3% vs. 45,9%), mientras que la tasa de empleo no alcanzó el resultado nacional por 0,7 p.p. (45,0% vs. 44,3%).

Por otro lado, la tasa de desocupación, que mide el porcentaje de personas de la PEA que no tienen ocupación, están disponibles para trabajar y buscan empleo activamente, se ubicó en 3,4% en el Aglomerado Posadas. Mientras que la desocupación para el total de los 31 aglomerados alcanzó el 6,9% en el mismo período.

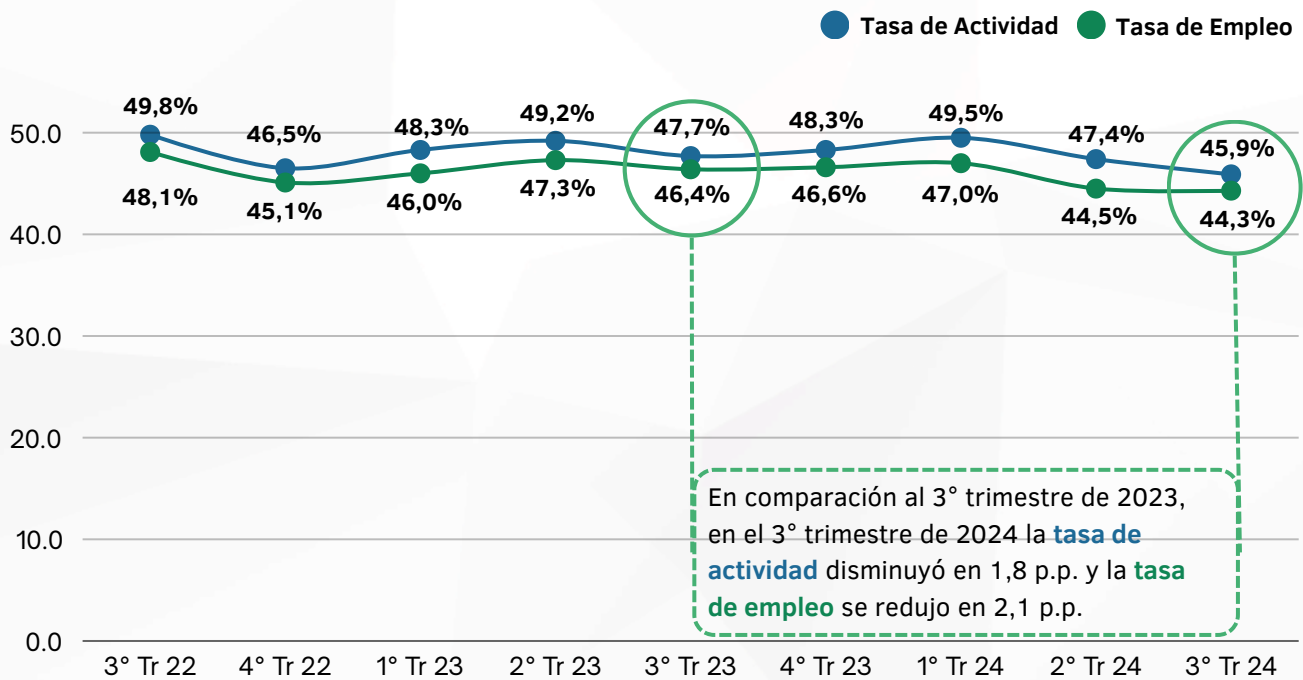
Cuadro 1: Tasas generales del mercado laboral. Tercer trimestre 2023 y tercer trimestre 2024. Aglomerado Posadas.

	3° Trim. 2023	3° Trim. 2024	Variación interanual
Actividad	47,7%	45,9%	-1,8 p.p.
Empleo	46,4%	44,3%	-2,1 p.p.
Desocupación	2,8%	3,4%	+0,6 p.p.

Fuente: Elaboración propia en base a datos de INDEC.

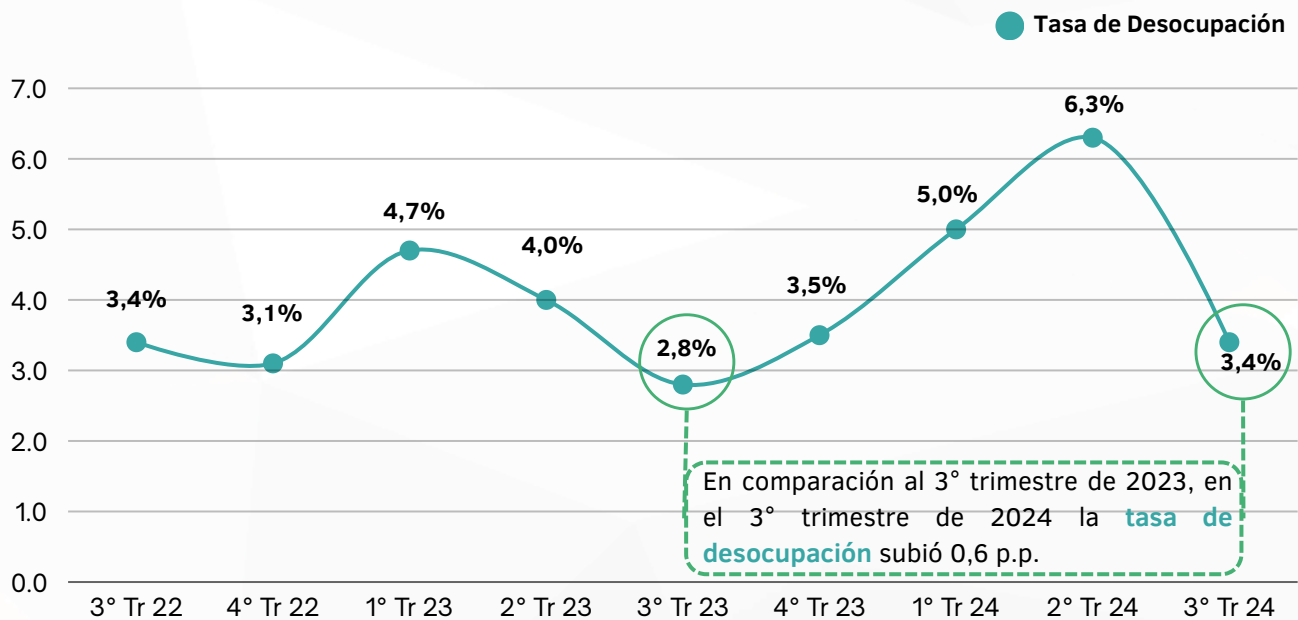
En comparación con el tercer trimestre de 2023, la tasa de desocupación subió 0,6 p.p., mientras que las tasas de actividad y empleo mostraron disminuciones de 1,8 p.p. y 2,1 p.p., respectivamente.

**Evolución de las tasas de actividad y empleo. Posadas.
3° Trimestre 2022 - 3° Trimestre 2024.**



Fuente: elaboración propia en base a INDEC.

**Evolución de la tasa de desocupación. Posadas.
3° Trimestre 2022 - 3° Trimestre 2024.**

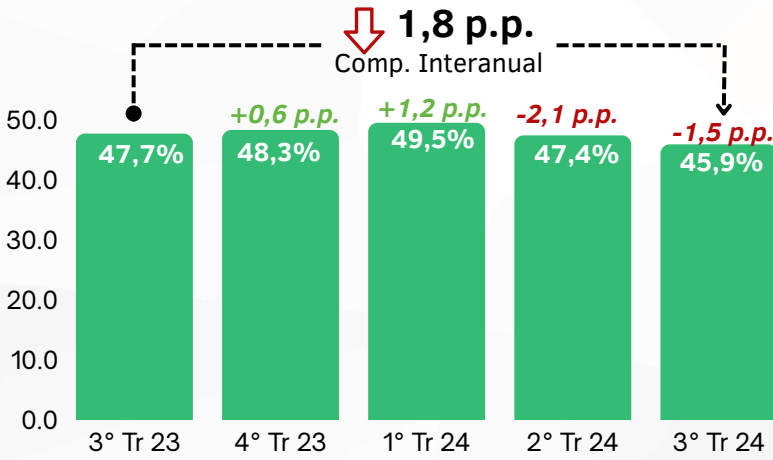


Fuente: elaboración propia en base a INDEC.

Respecto al trimestre anterior (segundo trimestre de 2024), en el tercer trimestre del año se verifica que la tasa de actividad en el aglomerado Posadas bajó 1,5 p.p., la tasa de empleo 0,2 p.p. y la tasa de desocupación pasó de 6,3% al 3,4% (2,9 p.p. menos).

Comparación del desempeño de las tasas en actividad, empleo y desocupación en el último año.

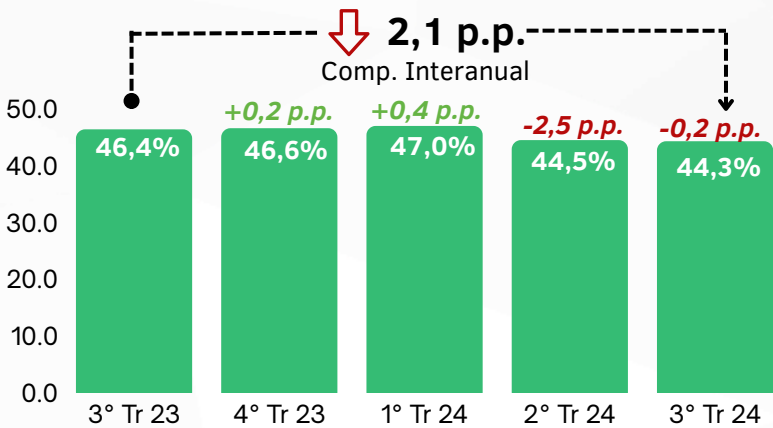
Tasa de Actividad



Fuente: elaboración propia en base a INDEC

En el tercer trimestre de 2024, la tasa de actividad de Posadas empeoró respecto al trimestre anterior (-1,5 p.p.) y del mismo mes del año anterior (-1,8 p.p.). Con este resultado, se posicionó como la tasa más alta de los aglomerados que componen la región Noreste (NEA), ya que superó el nivel de actividad en 1,7 p.p. de la región en conjunto (44,2%). A su vez, fue 2,4 p.p. menor que el nivel de actividad de los 31 aglomerados del país en conjunto (48,3%).

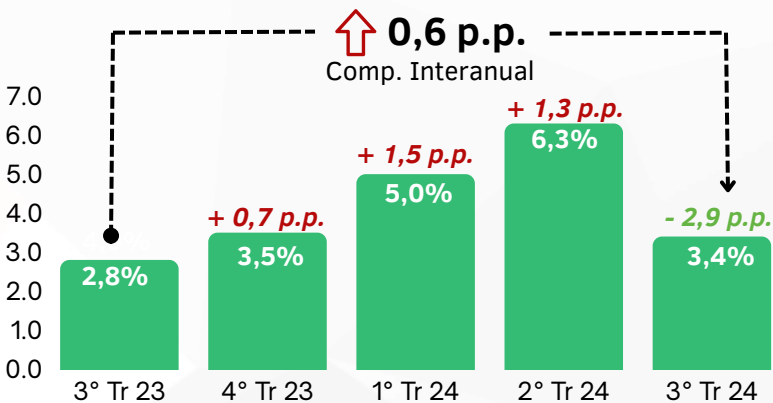
Tasa de Empleo



Fuente: elaboración propia en base a INDEC

Respecto a la medición anterior, en el tercer trimestre de 2024 la tasa de empleo del aglomerado Posadas mostró una disminución de 0,2 p.p. y de 2,1 p.p. interanual. Con este resultado, la misma se ubica como la 12° más alta del país, superando la medición del NEA (41,8%) y los demás aglomerados de la región. De esta manera, la medición cayó seis posiciones respecto al mismo trimestre del año 2023 (era la sexta más alta).

Tasa de Desocupación



Fuente: elaboración propia en base a INDEC

La tasa de desocupación en Posadas registró una disminución en el tercer trimestre de 2024, luego de cuatro trimestres continuos de aumento. Así, la misma se ubica como la 7° tasa más baja del país, (3,4%) con un nivel menor al del NEA (5,5%) y con respecto al país (6,9%). En la región, Formosa mostró la tasa de desempleo más baja en el tercer trimestre de 2024 (2,3%).