



**GESTIÓN
DE DATOS**



Posadas

Mercado de Trabajo

Posadas

Tasas generales
Cuarto Trimestre 2023

Mercado de Trabajo Posadas: tasas generales. Cuarto trimestre 2023

Dirección Oficina de Gestión de Datos - Municipalidad de Posadas.
dirgestiondedatos@gmail.com
Posadas, marzo de 2024.

Intendente:

Ing. Stelatto, Leonardo Alberto

Secretaría de Hacienda:

Cr. Guastavino, Alejandro Sebastián

Secretaría de Turismo y Desarrollo Económico:

Lic. Carmona, Juan Diego

Este informe técnico fue producido por los equipos de trabajo de:

Dirección General de Tecnologías de la Información:

Balbi, Bruno

Oficina de Gestión de Datos:

Ascona, Daniel Augusto

Dilger, Johan Axel

Marc, Gamael

Montiel, Zoraida Magalí

Dirección General de Empleo y Formación:

Lic., Lugo, Prunella Paola

Signos convencionales:

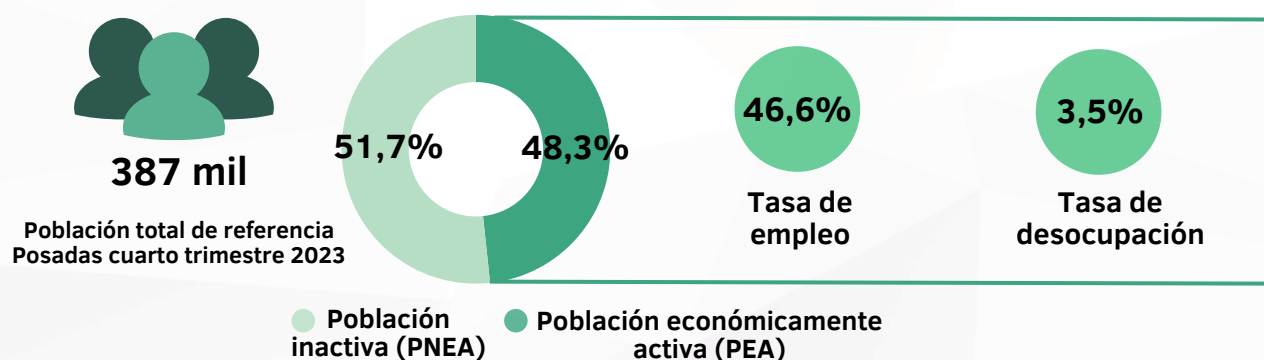
* Dato provisorio

- Cero absoluto

/// Dato que no corresponde presentar

Mercado Laboral de Posadas - Cuarto Trimestre de 2023

Tasas de actividad, empleo y desocupación



En el cuarto trimestre del año 2023, la población total de referencia del aglomerado Posadas fue de 387 mil habitantes, de los cuales el 51,7% se encontraban inactivos, es decir, que no tenían trabajo ni lo buscaban activamente al momento de ser encuestados. La tasa de actividad, que mide la Población Económicamente Activa (PEA) sobre el total de la población de referencia en el aglomerado Posadas fue de 48,3%. Por su parte, la tasa de empleo, que mide la proporción de personas ocupadas con relación a la población total, se ubicó en 46,6%. Respecto a la comparación con el nivel nacional, el nivel de actividad en el Aglomerado Posadas no alcanzó a la medición del total de aglomerados por 0,3 p.p. (48,6% vs. 48,3%), mientras que la tasa de empleo sobrepasó el resultado nacional por 0,8 p.p. (46,6% vs. 45,8%).

Por otro lado, la tasa de desocupación, que mide el porcentaje de personas de la PEA que no tienen ocupación, están disponibles para trabajar y buscan empleo activamente, se ubicó en 3,5%. Mientras, la desocupación para el total de los 31 aglomerados alcanzó el 5,7% en el mismo período.

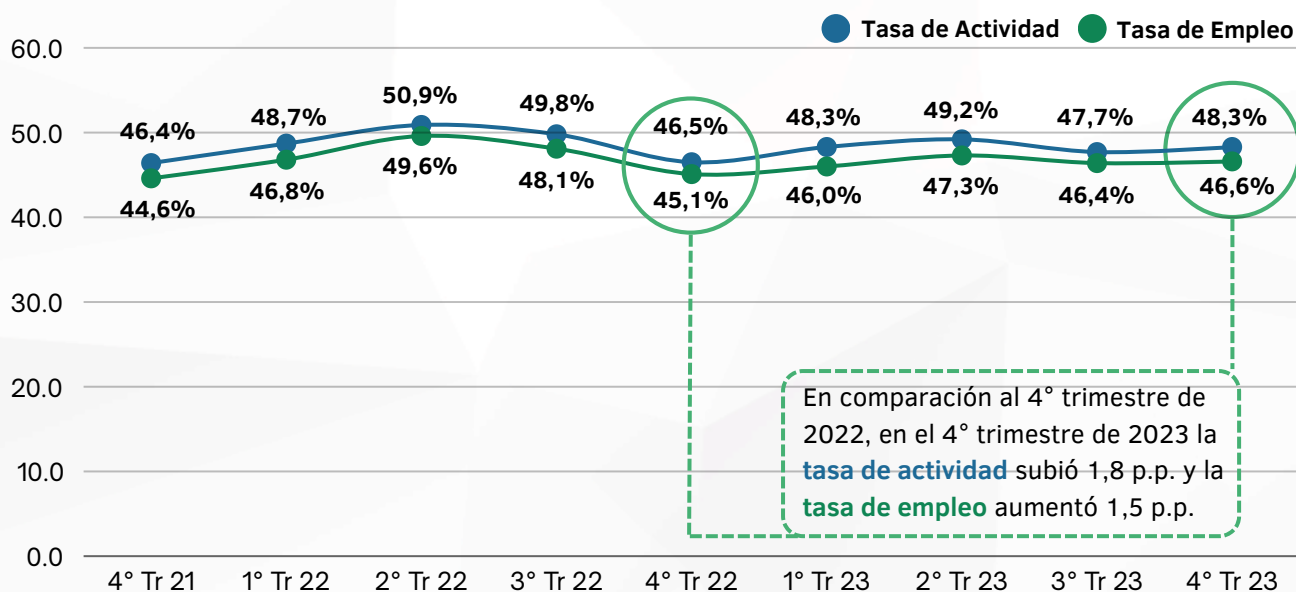
Cuadro 1: Tasas generales, cuarto trimestre 2022 y cuarto trimestre 2023.

	4° Trim. 2022	4° Trim. 2023	Variación interanual
Actividad	46,5%	48,3%	+1,8 p.p.
Empleo	45,1%	46,6%	+1,5 p.p.
Desocupación	3,1%	3,5%	+0,4 p.p.

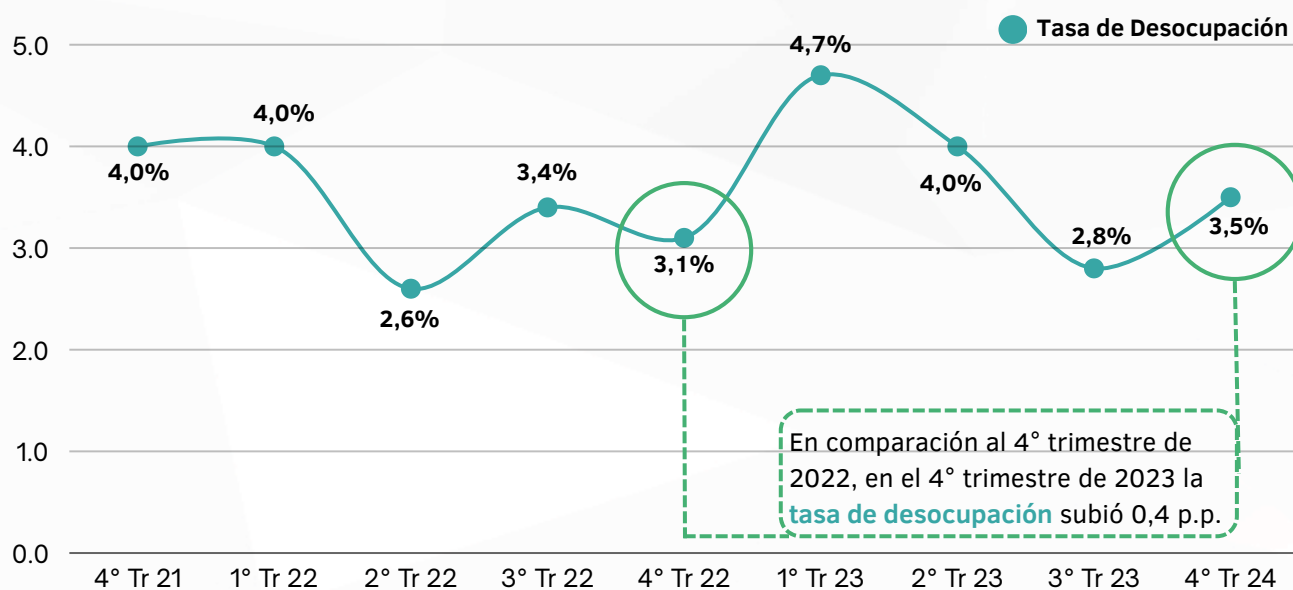
Fuente: Elaboración propia en base a datos de INDEC.

En comparación con el cuarto trimestre de 2022, la tasa de desocupación subió 0,4 p.p., mientras que las tasas de actividad y empleo mostraron aumentos de 1,8 p.p. y 1,5 p.p., respectivamente.

Evolución de las tasas de actividad, empleo y desocupación. Posadas. 4° Trimestre 2021 - 4° Trimestre 2023.



Fuente: elaboración propia en base a INDEC.



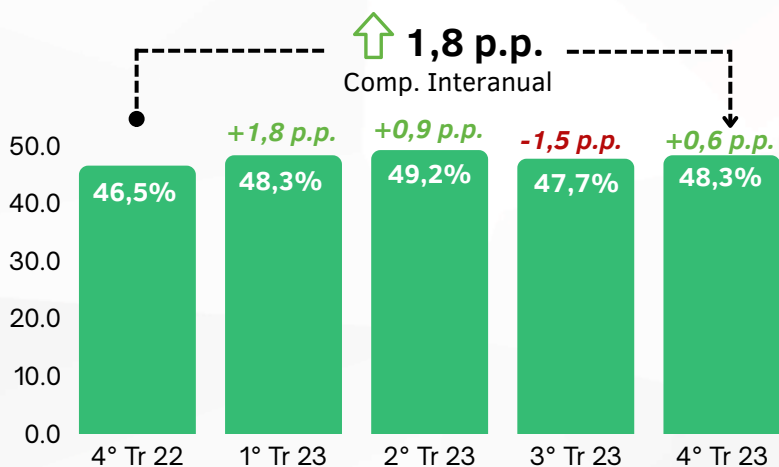
Fuente: elaboración propia en base a INDEC.

Considerando que en marzo 2020 Argentina se vio alcanzada por la pandemia por Covid-19, los niveles de actividad, empleo y desocupación, al igual que de muchos otros indicadores económicos, para dicho año no se consideran representativos del desempeño habitual de la economía. Dado que a partir de 2021 muchas de las actividades económicas se encontraban en pleno funcionamiento, se toma dicho año como válido como punto de partida del análisis.

Para el cuarto trimestre del año pasado se verifica que la tasa de actividad en el aglomerado Posadas subió 0,6 p.p., la tasa de empleo 0,2 p.p. y la tasa de desocupación pasó de 2,8% a 3,5% (0,7 p.p.) respecto al trimestre anterior (tercer trimestre de 2023).

Comparación del desempeño de las tasas en actividad, empleo y desocupación en el último año.

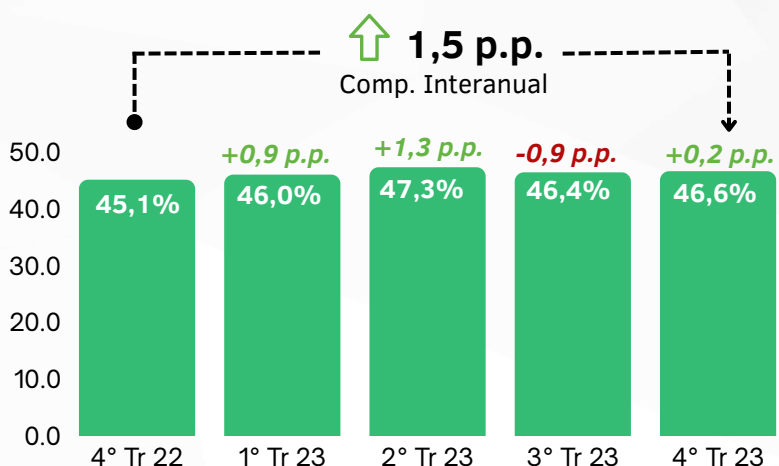
Tasa de Actividad



Fuente: elaboración propia en base a INDEC

En el cuarto trimestre de 2023, la tasa de actividad de Posadas mejoró respecto al trimestre anterior y se posicionó en el 13° lugar como la tasa más alta del país, un lugar por debajo de la medición del trimestre anterior (tercer trimestre 2023). Con este resultado, superó el nivel de actividad de la región NEA (44,3%) y de todos los demás aglomerados que la integran.

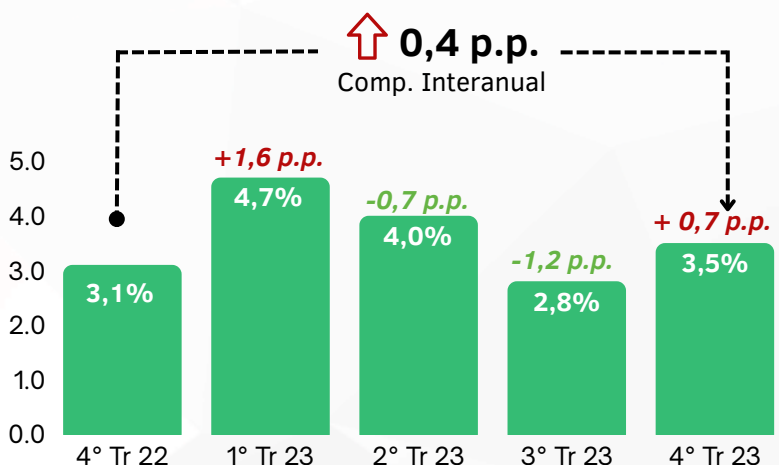
Tasa de Empleo



Fuente: elaboración propia en base a INDEC

La tasa de empleo del aglomerado Posadas presentó una variación positiva en el cuarto trimestre de 2023 respecto a la medición anterior. Con este resultado, la tasa de empleo se ubica como la novena tasa de empleo más alta del país, superando la medición del NEA (42,6%) y los demás aglomerados de la región. Aunque, cayó tres posiciones respecto al resultado del tercer trimestre del año pasado.

Tasa de Desocupación



Fuente: elaboración propia en base a INDEC

Si bien entre abril y septiembre de 2023 la tasa de desocupación en Posadas bajó respecto a los primeros meses, en el último trimestre del año pasado volvió a subir hasta situarse como la undécima tasa más baja del país con un nivel menor al del NEA (3,9%). Aunque Formosa mostró la tasa de desempleo más baja (2,2%) entre los demás aglomerados de la región entre octubre y diciembre del 2023.