



Mercado de Trabajo

Posadas

Tasas generales
Tercer Trimestre 2023

Mercado de Trabajo Posadas: tasas generales. Tercer trimestre 2023.

Dirección Oficina de Gestión de Datos - Municipalidad de Posadas.
dirgestiondedatos@gmail.com
Posadas, diciembre de 2023.

Intendente:

Ing. Stelatto, Leonardo Alberto

Secretaría de Hacienda:

Cr. Guastavino, Alejandro Sebastián

Secretaría de Turismo y Desarrollo Económico:

Lic. Carmona, Juan Diego

Este informe técnico fue producido por los equipos de trabajo de:

Dirección General de Tecnologías de la Información:

Balbi, Bruno

Oficina de Gestión de Datos:

Ascona, Daniel Augusto

Dilger, Johan Axel

Lugo, Prunella Paola

Marc, Gamael

Montiel, Zoraida Magalí

Signos convencionales:

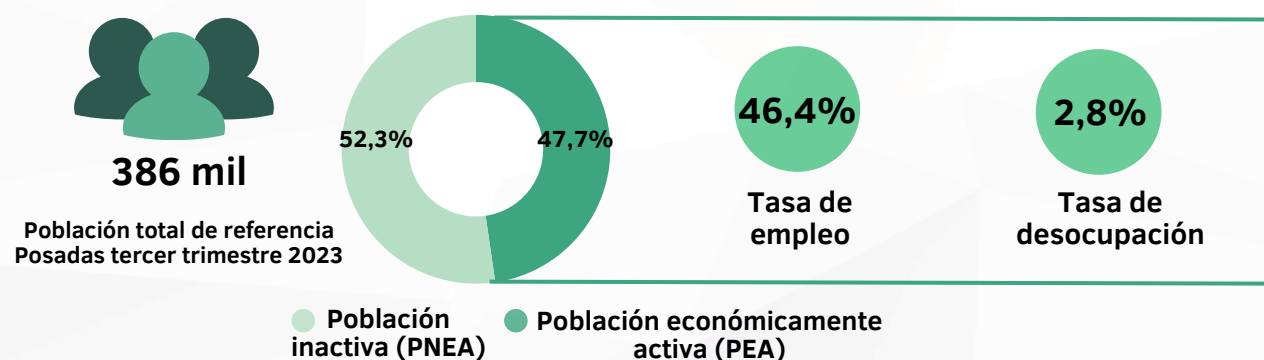
* Dato provisorio

- Cero absoluto

/// Dato que no corresponde presentar

Mercado Laboral de Posadas - Tercer Trimestre de 2023

Tasas de actividad, empleo y desocupación



En el tercer trimestre del año 2023, la población total de referencia del aglomerado Posadas fue de 386 mil habitantes, de los cuales el 52,3% se encontraban inactivos, es decir, que no tenían trabajo ni lo buscaban activamente al momento de ser encuestados. La tasa de actividad, que mide la Población Económicamente Activa (PEA) sobre el total de la población de referencia en el aglomerado Posadas fue de 47,7%. Por su parte, la tasa de empleo, que mide la proporción de personas ocupadas con relación a la población total, se ubicó en 46,4%. Respecto a la comparación con el nivel nacional, el nivel de actividad en el Aglomerado Posadas no alcanzó a la medición del total de aglomerados por 0,5 p.p. (47,7% vs. 48,2%), mientras que la tasa de empleo sobrepasó el resultado nacional por 1,0 p.p. (46,4% vs. 45,5%).

Por otro lado, la tasa de desocupación, que mide el porcentaje de personas de la PEA que no tienen ocupación, están disponibles para trabajar y buscan empleo activamente, se ubicó en 2,8%. Mientras, la desocupación para el total de los 31 aglomerados alcanzó el 5,7% en el mismo período.

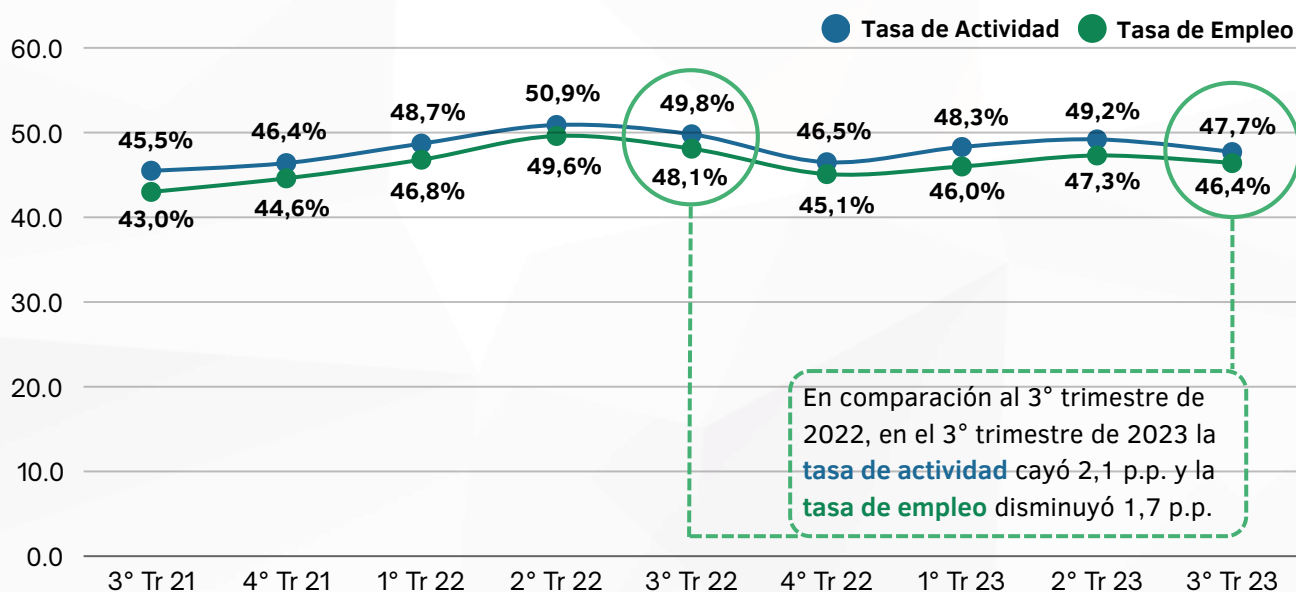
Cuadro 1: Tasas generales, tercer trimestre 2022 y tercer trimestre 2023.

	3° Trim. 2022	3° Trim. 2023	Variación interanual
Actividad	49,8%	47,7%	-2,1 p.p.
Empleo	48,1%	46,4%	-1,7 p.p.
Desocupación	3,4%	2,8%	-0,6 p.p.

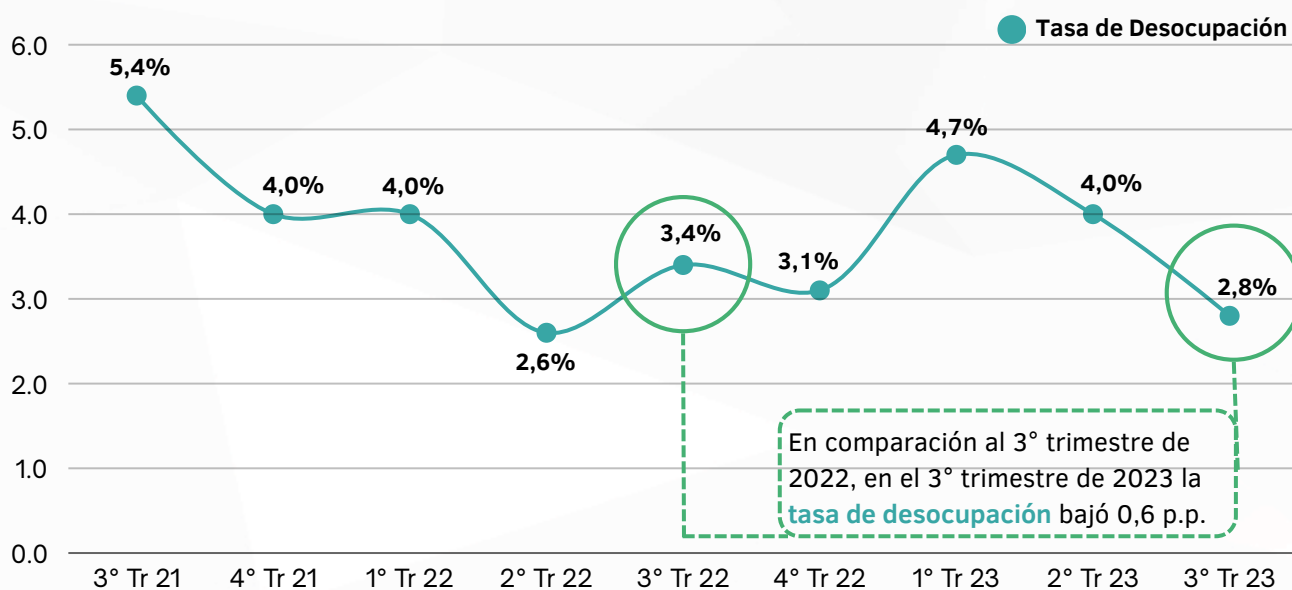
Fuente: Elaboración propia en base a datos de INDEC.

En comparación con el tercer trimestre de 2022, la tasa de desocupación bajó 0,6 p.p., mientras que las tasas de actividad y empleo mostraron disminuciones de 2,1 p.p. y 1,7 p.p., respectivamente.

Evolución de las tasas de actividad, empleo y desocupación. Posadas.
3° Trimestre 2021 - 3° Trimestre 2023.



Fuente: elaboración propia en base a INDEC.



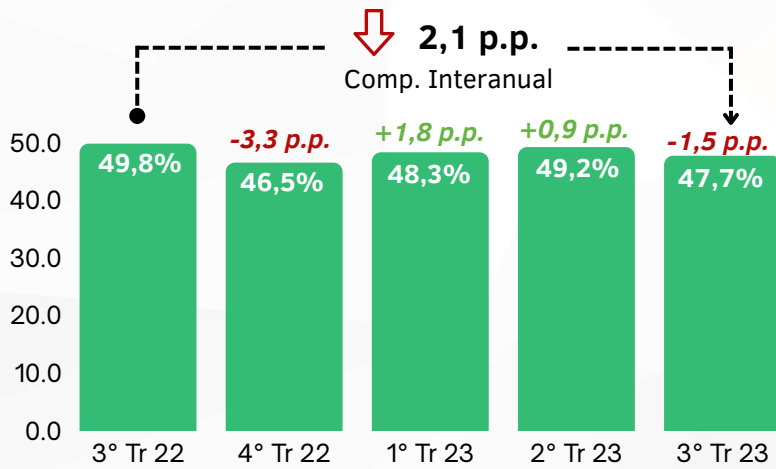
Fuente: elaboración propia en base a INDEC.

Considerando que en marzo 2020 Argentina se vio alcanzada por la pandemia por Covid-19, los niveles de actividad, empleo y desocupación, al igual que de muchos otros indicadores económicos, para dicho año no se consideran representativos del desempeño habitual de la economía. Dado que a partir de 2021 muchas de las actividades económicas se encontraban en pleno funcionamiento, se toma dicho año como válido como punto de partida del análisis.

En el tercer trimestre de este año se verifica que la tasa de actividad para el aglomerado Posadas cayó 1,5 p.p., la tasa de empleo disminuyó 0,9 p.p. y la tasa de desocupación bajó de 4,0% a 2,8% (1,2 p.p.) respecto al trimestre anterior (segundo trimestre de 2023).

Comparación del desempeño de las tasas en actividad, empleo y desocupación en el último año.

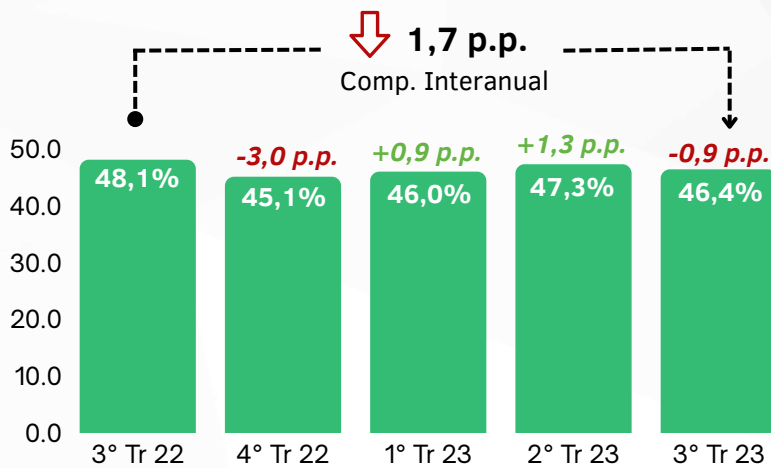
Tasa de Actividad.



Fuente: elaboración propia en base a INDEC

En el tercer trimestre de 2023, la tasa de actividad de Posadas empeoró respecto al trimestre anterior y se posicionó en el 12° lugar como la tasa más alta del país, siete lugares por debajo de la medición del mismo trimestre de 2022 (quinta tasa más alta del país). Con este resultado, superó el nivel de actividad de la región NEA (43,3%) y de todos los demás aglomerados que la integran.

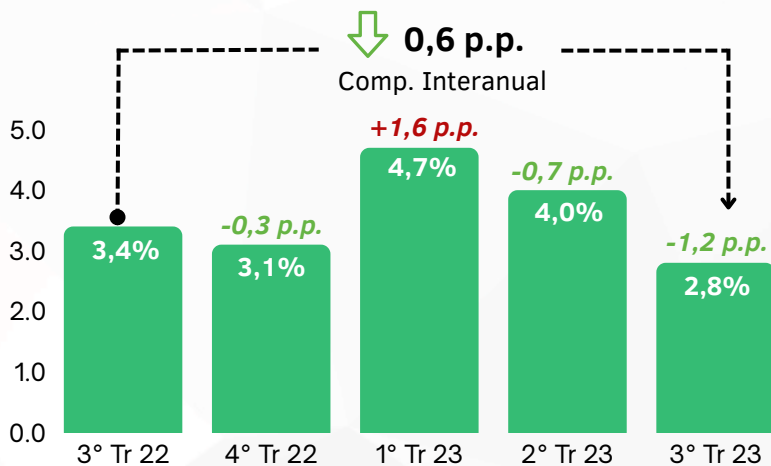
Tasa de Empleo.



Fuente: elaboración propia en base a INDEC

La tasa de empleo del aglomerado Posadas presentó una variación negativa en el tercer trimestre de este año respecto a la medición anterior. Con este resultado, la tasa de empleo rompe la racha de crecimiento que mostraba en los dos primeros trimestres del año y se ubica como la sexta tasa de empleo más alta del país, superando la medición del NEA (41,8%) y los demás aglomerados de la región.

Tasa de Desocupación



Fuente: elaboración propia en base a INDEC

Si bien en los primeros tres meses de este año la tasa de desocupación en Posadas subió respecto al registro anterior, en los trimestres siguientes mostró un continuo descenso hasta situarse como la cuarta tasa más baja del país con un nivel menor al del NEA (3,6%). Aunque Formosa mostró la tasa de desempleo más baja (2,0%) entre los demás aglomerados de la región en el tercer trimestre de este año.