



**GESTIÓN  
DE DATOS**



**Posadas**

# Patentamientos Posadas

---

**Agosto 2024**



# Patentamientos de Posadas. Agosto 2024.

Dirección Oficina de Gestión de Datos - Municipalidad de Posadas.  
dirgestiondedatos@gmail.com  
Posadas, septiembre de 2024.

## **Intendente:**

Ing. Stelatto, Leonardo Alberto

## **Secretaría de Hacienda:**

Cdor. Guastavino, Alejandro Sebastián

## **Secretaría de Turismo y Desarrollo Económico:**

Lic. Carmona, Juan Diego

Este informe técnico fue producido por los equipos de trabajo de:

## **Dirección General de Tecnologías de la Información:**

Balbi, Bruno

## **Oficina de Gestión de Datos:**

Ascona, Daniel  
Dilger, Johan Axel  
Marc, Gamael  
Montiel, Zoraida Magalí

## **Dirección General de Producción y Desarrollo Económico:**

Lic. Glinca, Alejandro Daniel

## **Notas:**

En cada nueva publicación de esta serie, los datos de los últimos meses son provisorios porque los mismos pueden ser revisados y corregidos en los próximos periodos por la DNRPA.

## **Signos convencionales:**

\* Dato provisorio  
- Cero absoluto  
/// Dato que no corresponde presentar

# Patentamientos Posadas Agosto 2024



**780**  
vehículos inscriptos

## Var. respecto al mes anterior

Total

**↑ 2,2%**

Por tipo de vehículo

**Autos 11,7%**

**MAVI -20,0%**

**Motos -0,5%**

## Var. respecto a igual mes del año anterior

Total

**↑ 33,3%**

Por tipo de vehículo

**Autos 6,9%**

**MAVI -42,9%**

**Motos 47,4%**

## Var. del acumulado anual \*

Total

**↓ 3,8%**

Por tipo de vehículo

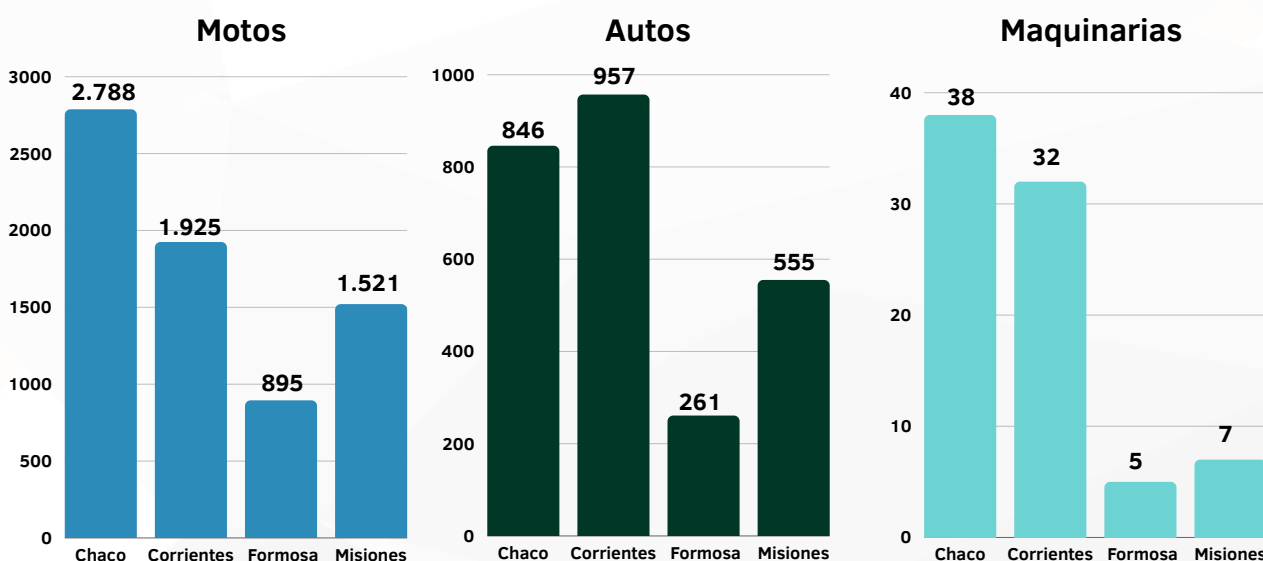
**Autos -26,6%**

**MAVI -30,3%**

**Motos 11,4%**

\*Variación del acumulado de enero a agosto 2024, con respecto al acumulado de enero a agosto del año anterior.

## Patentamientos del NEA por tipo de vehículo. Agosto 2024.



Fuente: Elaboración propia en base a datos de DNRPA.

## Cantidad de patentamientos Posadas

Analizar la cantidad de nuevos patentamientos de automóviles, motovehículos y maquinaria agrícola, vial e industrial (MAVI) permite conocer de forma aproximada cómo ha evolucionado la actividad del sector comercial referido a la compra de bienes durables.

Cabe resaltar que, de acuerdo la Dirección Nacional de los Registros Nacionales de la Propiedad del Automotor (DNRPA), Posadas cuenta con cinco registros de automotor, uno de motovehículos y uno de maquinarias.

Cuadro 1: Cantidad de patentamientos en Posadas por tipo de vehículos.  
Agosto 2023 a agosto 2024.

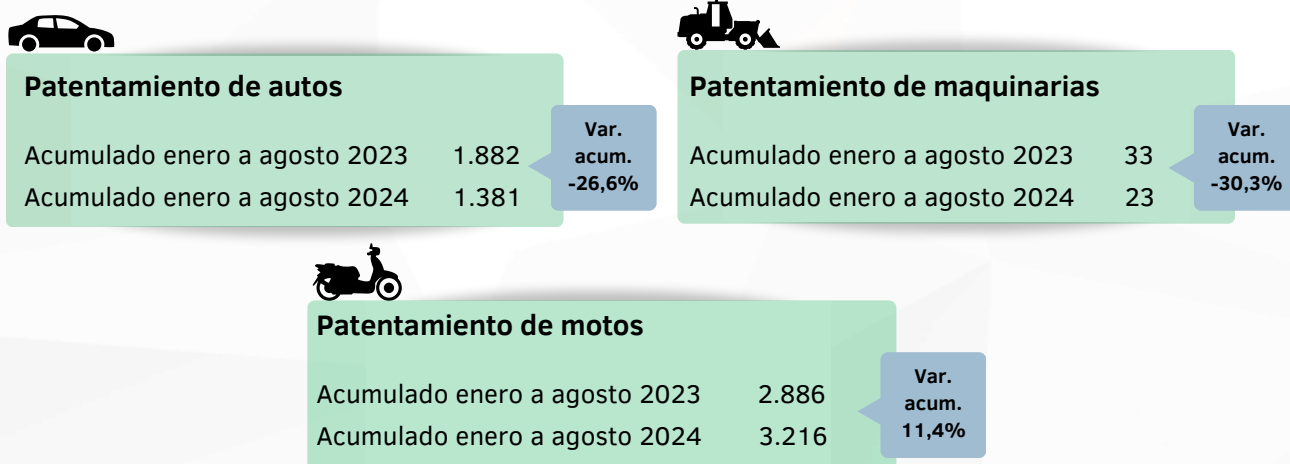
	Cantidad de patentamientos			Var. respecto al mes anterior			Var. respecto a igual mes del año anterior		
	Autos	Motos	MAVI	Autos	Motos	MAVI	Autos	Motos	MAVI
ago-23	188	390	7	-34,9%	-2,3%	133,3%	-15,3%	42,9%	16,7%
sep-23	165	209	5	-12,2%	-46,4%	-28,6%	-31,5%	-21,1%	-37,5%
oct-23	223	308	2	35,2%	47,4%	-60,0%	39,4%	19,8%	-50,0%
nov-23	194	277	4	-13,0%	-10,1%	100,0%	16,9%	-11,5%	-50,0%
dic-23	89	239	3	-54,1%	-13,7%	-25,0%	-16,0%	-12,5%	-62,5%
ene-24	181	264	1	103,4%	10,5%	-66,7%	-45,6%	-26,7%	-50,0%
feb-24	154	269	1	-14,9%	1,9%	-	-17,6%	-25,9%	-50,0%
mar-24	206	265	1	33,8%	-1,5%	-	-13,1%	-37,5%	-83,3%
abr-24	168	468	4	-18,4%	76,6%	300,0%	-30,6%	34,5%	33,3%
may-24	139	466	3	-17,3%	-0,4%	-25,0%	-31,5%	54,3%	200,0%
jun-24	152	331	4	9,4%	-29,0%	33,3%	-25,1%	10,3%	-55,6%
jul-24	180	578	5	18,4%	74,6%	25,0%	-37,7%	44,9%	66,7%
ago-24	201	575	4	11,7%	-0,5%	-20,0%	6,9%	47,4%	-42,9%

Fuente: Elaboración propia en base a datos de DNRPA.

En el cuadro 1 se puede observar que en agosto 2024 en la ciudad de Posadas se registraron 201 autos, 4 máquinas y 575 motos. El patentamiento de autos registró una variación positiva respecto a julio del 11,7%, a la vez que presentó un aumento del 6,9% con respecto al mismo mes del año anterior (agosto 2023). Por su parte, las inscripciones de motos nuevas disminuyeron 0,5% con respecto al mes anterior. En el cotejo interanual, experimentó un aumento del 47,4% (respecto a agosto de 2023). Por último, la inscripción de maquinaria presentó una caída mensual del 20,0%, ya que se patentaron 4 unidades en agosto, contra 5 en el mes previo.

Al comparar lo acumulado de enero a agosto del 2024 con respecto al acumulado en el mismo período del 2023, los patentamientos de las categorías “autos” y “maquinarias” disminuyeron, mientras que el acumulado de patentamientos de “motos” aumentó. En esta comparación, el total de patentamientos en Posadas acumuló una caída del 3,8%. En particular, los patentamientos de autos cayeron 26,6% y de maquinarias 30,3%, mientras que de motos aumentaron 11,4%.

Figura 1: Variaciones acumuladas de patentamientos en Posadas por tipo de vehículos. Enero a agosto 2023 - enero a agosto 2024.



Fuente: Elaboración propia en base a datos de DNRPA.

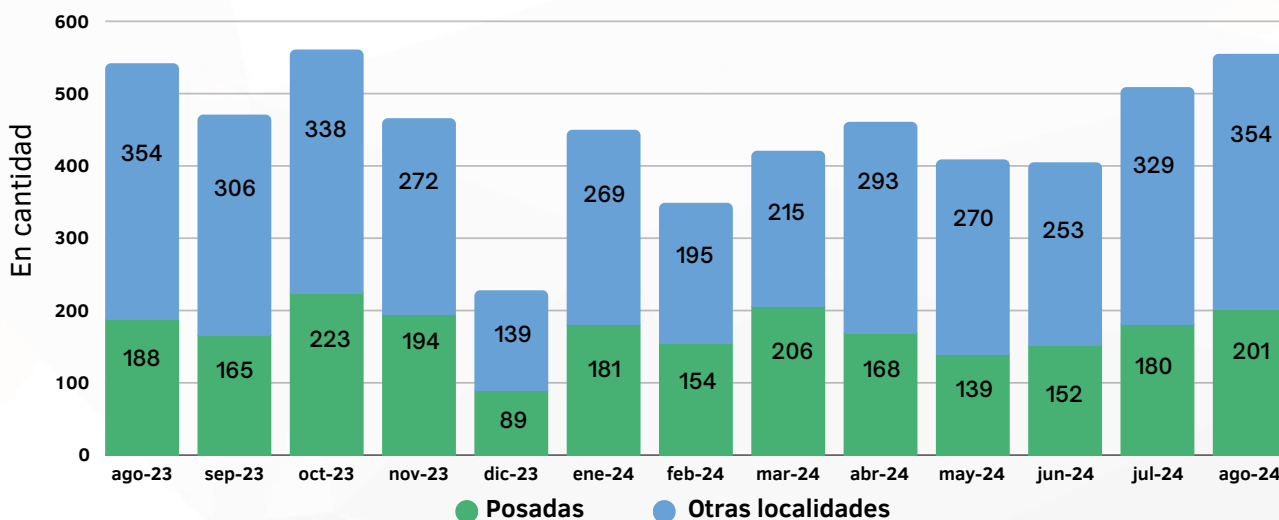
### Comparación con otras localidades de Misiones

Para la comparación se debe tomar en cuenta que, de acuerdo la Dirección Nacional de los Registros Nacionales de la Propiedad del Automotor (DNRPA), las otras localidades de la provincia que cuentan con registros son: Apóstoles, Eldorado, Oberá, San Ignacio, Puerto Rico, Puerto Iguazú, San Vicente, Montecarlo, Aristóbulo del Valle y Leandro N. Alem.

### Automóviles

Teniendo en cuenta que la categoría “otras localidades” incluye a 10 municipios distintos, la cantidad de nuevas inscripciones de autos en la ciudad de Posadas representa un gran porcentaje en el total provincial.

Figura 2: Evolución de la cantidad de patentamientos de autos en Posadas y otras localidades de Misiones. Agosto 2023 a agosto 2024.



Fuente: Elaboración propia en base a datos de DNRPA.

En el mes de agosto 2024, Posadas representó el 36,2% del total de autos patentados a nivel provincial. La cantidad patentada de autos en la ciudad de Posadas presentó una variación positiva respecto al mes de julio del 11,7%, mientras que en las demás localidades este aumento fue del 7,6% en los patentamientos de automóviles nuevos.

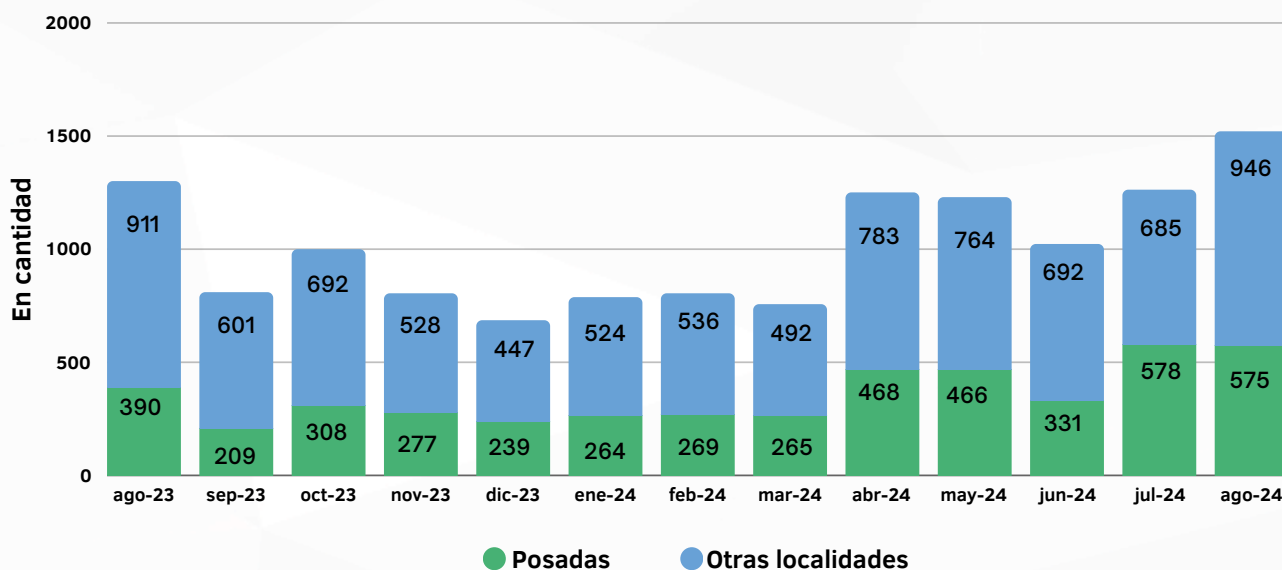
Por su parte, en términos interanuales, en Posadas se registró una variación positiva de los patentamientos de autos nuevos del 6,9%, mientras que en las otras localidades no se registró variaciones.

## Motovehículos

Respecto a los patentamientos de motos en todos los periodos considerados, se observa un mayor registro de este tipo de vehículo en las demás localidades de la provincia que en Posadas.

En agosto 2024, las inscripciones de motos nuevas en Posadas registró una variación mensual negativa del 0,5% con respecto a julio, mientras que en las demás localidades de la provincia hubo un aumento del 38,1%. Por su parte, en la comparación interanual, en Posadas se registró un aumento del 47,4%, mientras que en las demás localidades hubo un aumento interanual del 3,8%.

Figura 3: Evolución de la cantidad de patentamientos de motos en Posadas y otras localidades de Misiones. Agosto 2023 a agosto 2024.



Fuente: Elaboración propia en base a datos de DNRPA.

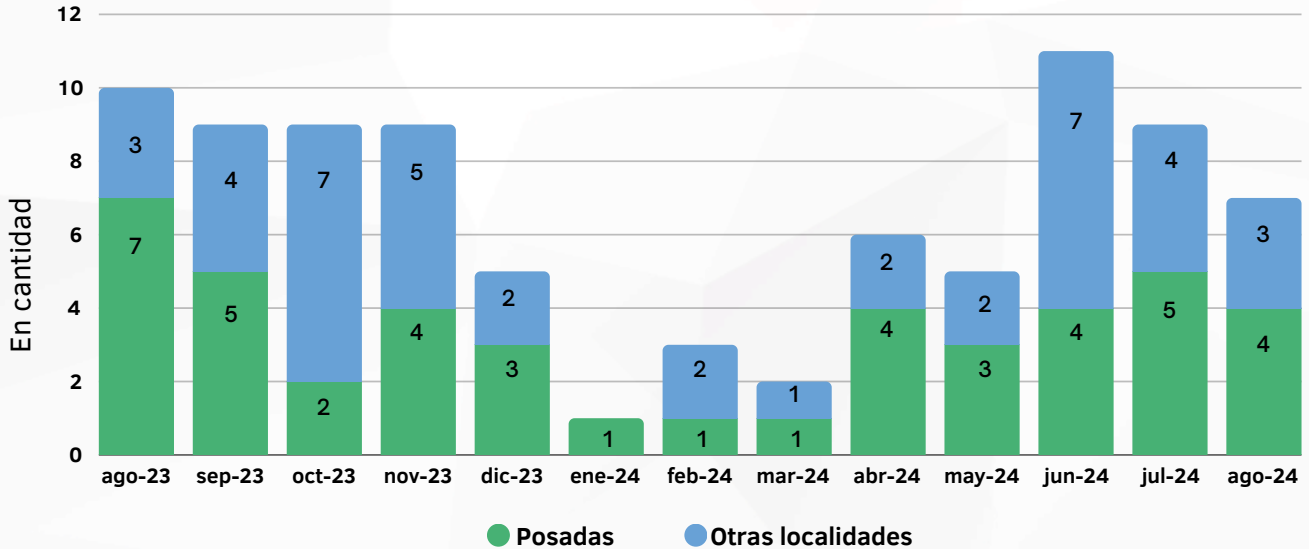
## MAVIS

Por su parte, la evolución del patentamiento de las maquinarias es bastante dispar. En general, la mayor cantidad de inscripciones de este tipo de vehículos se registran en las localidades del interior de la provincia.

En agosto 2024 el patentamiento de las MAVIS en Posadas registró 4 unidades. Mientras que, respecto al mismo mes del 2023, se registró una disminución equivalente a 3 unidades, ya que en agosto 2023 se habían registrado 7 maquinarias en Posadas.

En las demás localidades de la provincia, las nuevas inscripciones de maquinaria no presentaron variaciones a nivel interanual. En el mes bajo análisis se registraron 3 MAVIs en las otras localidades de Misiones, mientras que en agosto 2023 también se habían registrado 3 unidades.

Figura 4: Evolución de la cantidad de patentamientos de maquinarias en Posadas y otras localidades de Misiones. Agosto 2023 a agosto 2024.

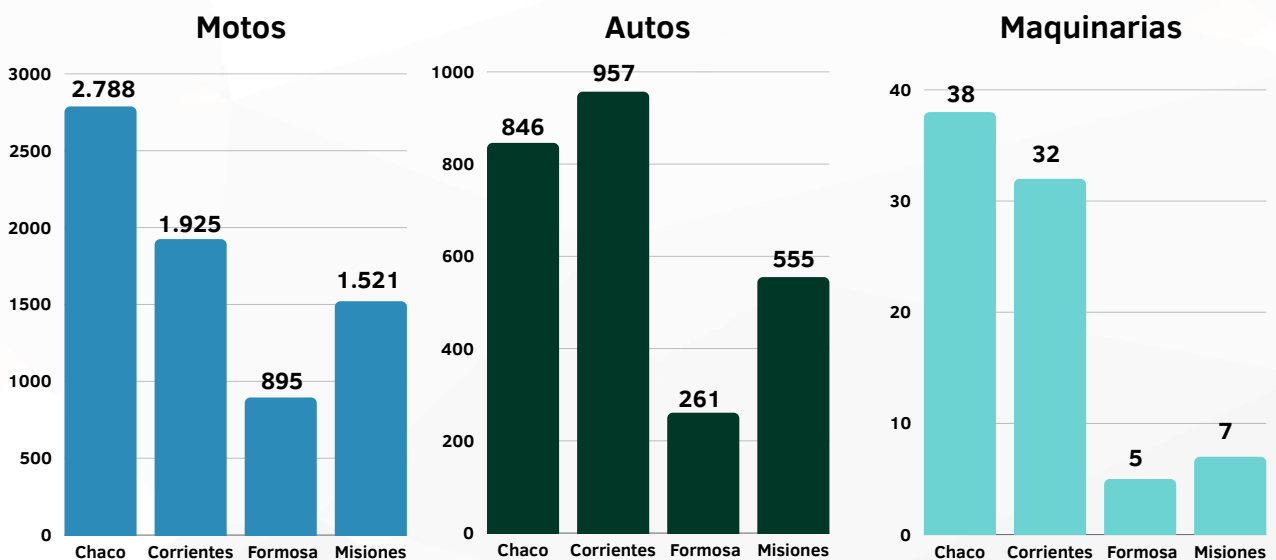


Fuente: Elaboración propia en base a datos de DNRPA.

### Comparación con el NEA

En la figura 5 se puede contemplar la cantidad de patentamientos de las provincias del NEA durante agosto 2024. Se observa que las motos fueron los vehículos más inscriptos, y que Chaco registró la mayor cantidad de nuevas inscripciones de motos y maquinarias, mientras que Corrientes registró la mayor cantidad de nuevas inscripciones de autos. Por su parte, Misiones ocupó el tercer lugar en cantidad de patentamientos de autos, motos y maquinarias.

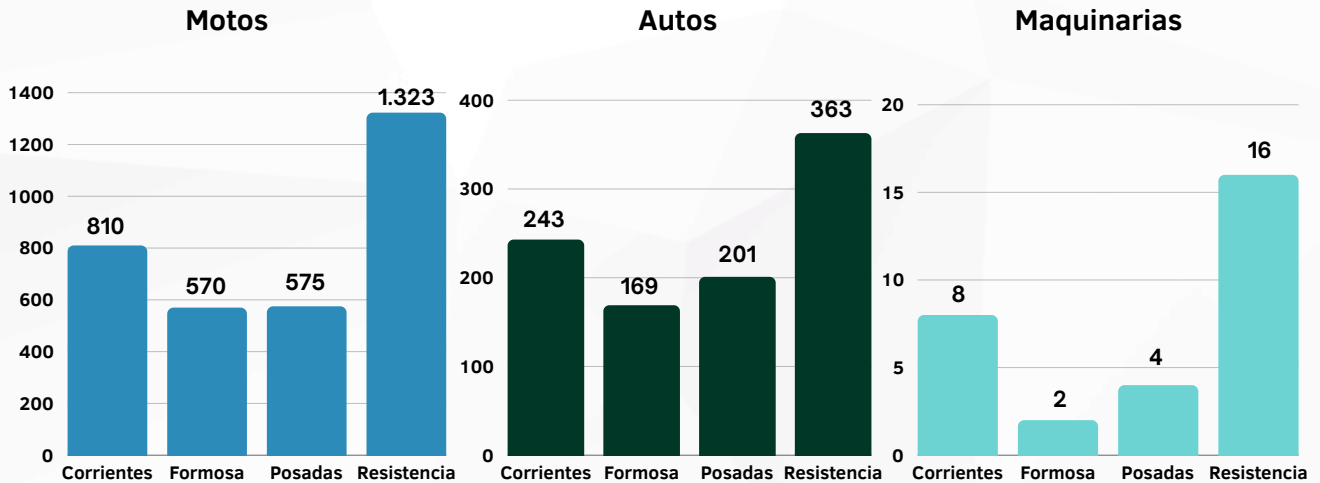
Figura 5: Cantidad de patentamientos de motos, automóviles y maquinarias en el NEA. Agosto 2024.



Fuente: Elaboración propia en base a datos de DNRPA.

En la comparación de las capitales del NEA, Posadas se ubicó en agosto 2024 como la tercera localidad con mayor cantidad de patentamientos en la categoría motos, autos y maquinarias. La capital del NEA con mayor cantidad de patentamientos de motos, autos y maquinarias fue Resistencia.

Figura 6: Cantidad de patentamientos de motos, automóviles y maquinarias en capitales del NEA. Agosto 2024.

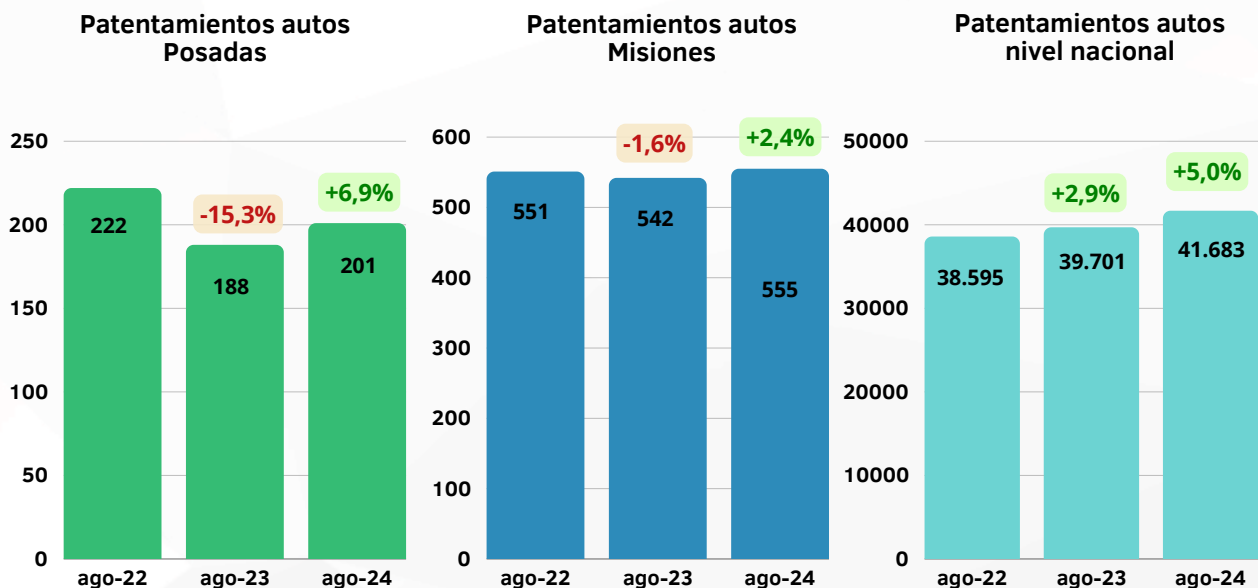


Fuente: Elaboración propia en base a datos de DNRPA.

### Comparación de Posadas con Misiones y el total país

En esta sección se presenta la evolución de los patentamientos de la categoría automóviles en los meses de agosto de 2022, 2023 y 2024. En la figura 7 se puede observar que en la comparación interanual, en el mes de agosto 2024 la cantidad de nuevos vehículos inscriptos en Posadas aumentó de manera más pronunciada (6,9%) que a nivel nacional (4,8%) y provincial (2,4%).

Figura 7: Cantidad de patentamientos de automóviles y variación interanual. Mes de agosto años 2022, 2023 y 2024.

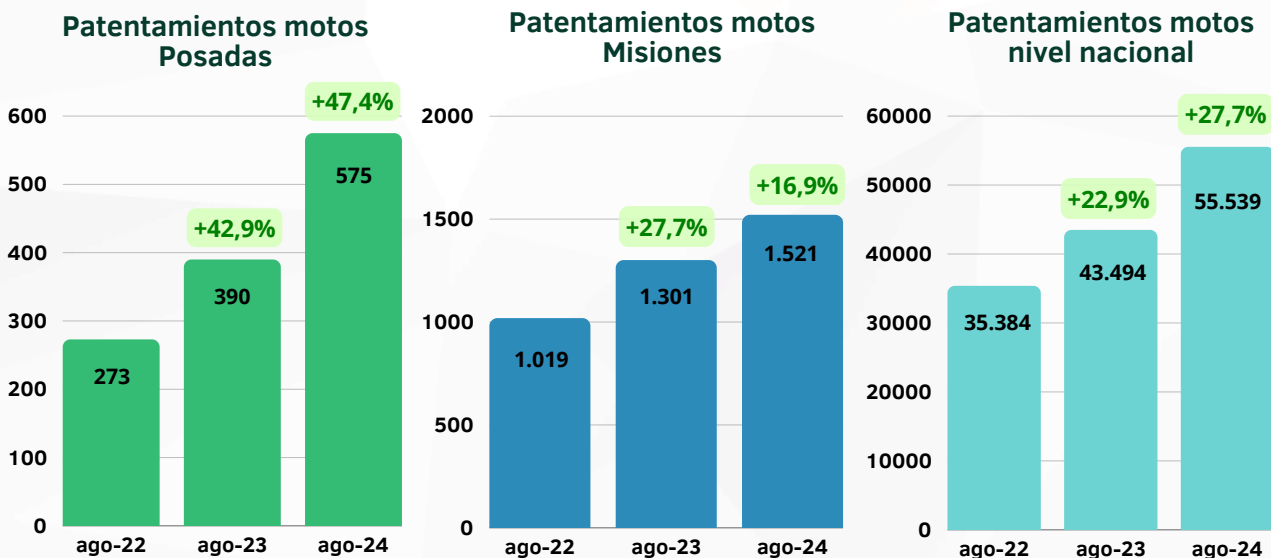


Fuente: Elaboración propia en base a datos de DNRPA.



En los patentamientos de la categoría motos, las nuevas inscripciones arrojaron un saldo interanual positivo tanto para nivel local (47,4%), a nivel provincial (16,9%), y a nivel nacional (27,5%).

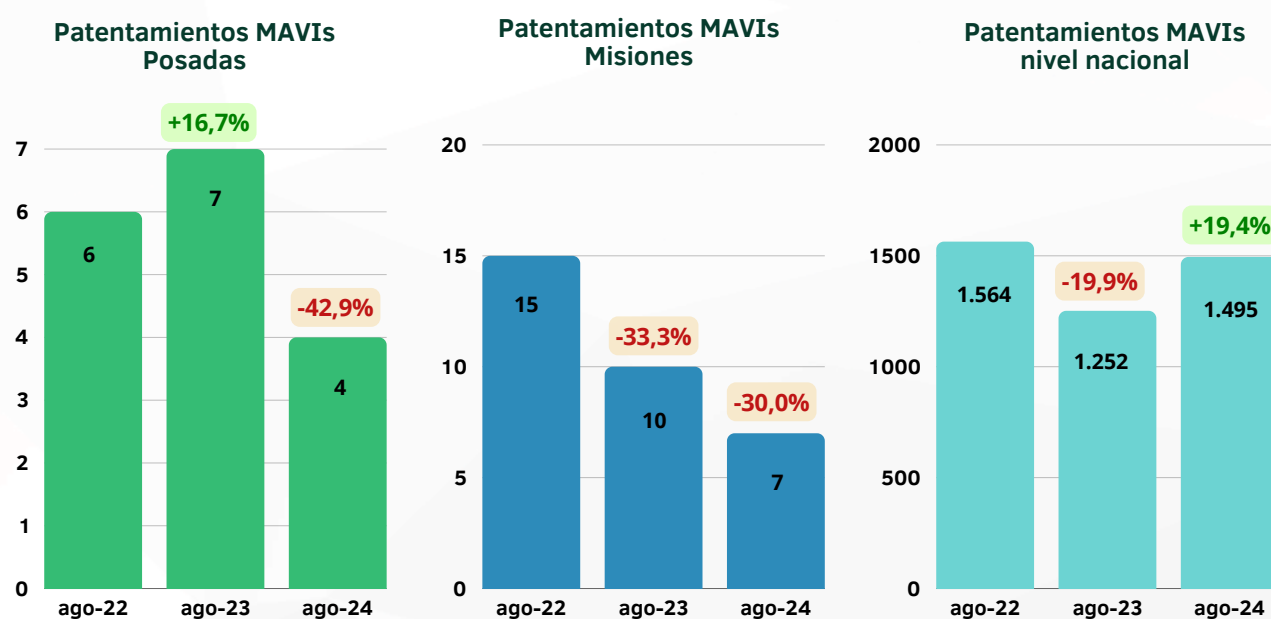
Figura 8: Cantidad de patentamientos de motos y variación interanual. Mes de agosto años 2022, 2023 y 2024.



Fuente: Elaboración propia en base a datos de DNRPA.

Para el caso de la categoría MAVIs, los patentamientos de agosto 2024 comparado con el mismo mes del año pasado mostraron una disminución a nivel local y provincial. A nivel nacional se vio un aumento en la cantidad interanual de patentamientos del 19,4%. A nivel local se observó una caída del 42,9%, mientras que a nivel provincial la caída fue del 30,0%.

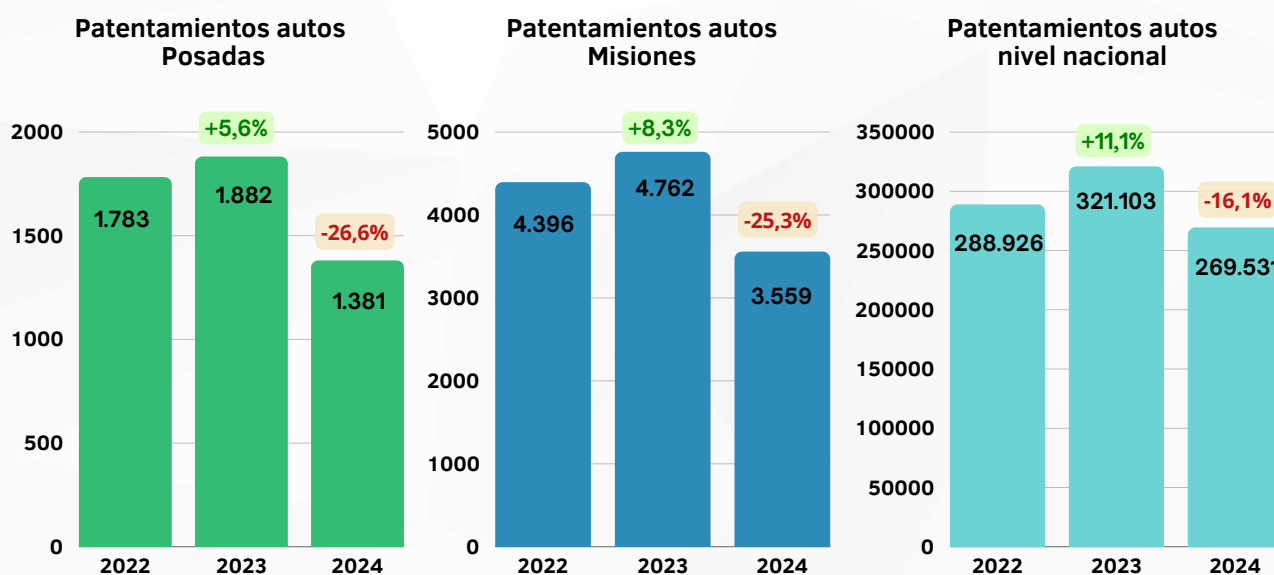
Figura 9: Cantidad de patentamientos de MAVIs y variación interanual. Mes de agosto años 2022, 2023 y 2024.



Fuente: Elaboración propia en base a datos de DNRPA.

Por otra parte, también se analiza la evolución de los patentamientos de la categoría automóviles acumulados entre enero y agosto de 2022, 2023 y 2024. En la figura 10 se puede observar que a nivel nacional, provincial y local el acumulado hasta agosto de 2024 se encontró en niveles inferiores al de los dos años anteriores. La caída respecto a los primeros ocho meses de 2023 fue menor a nivel nacional (16,1%).

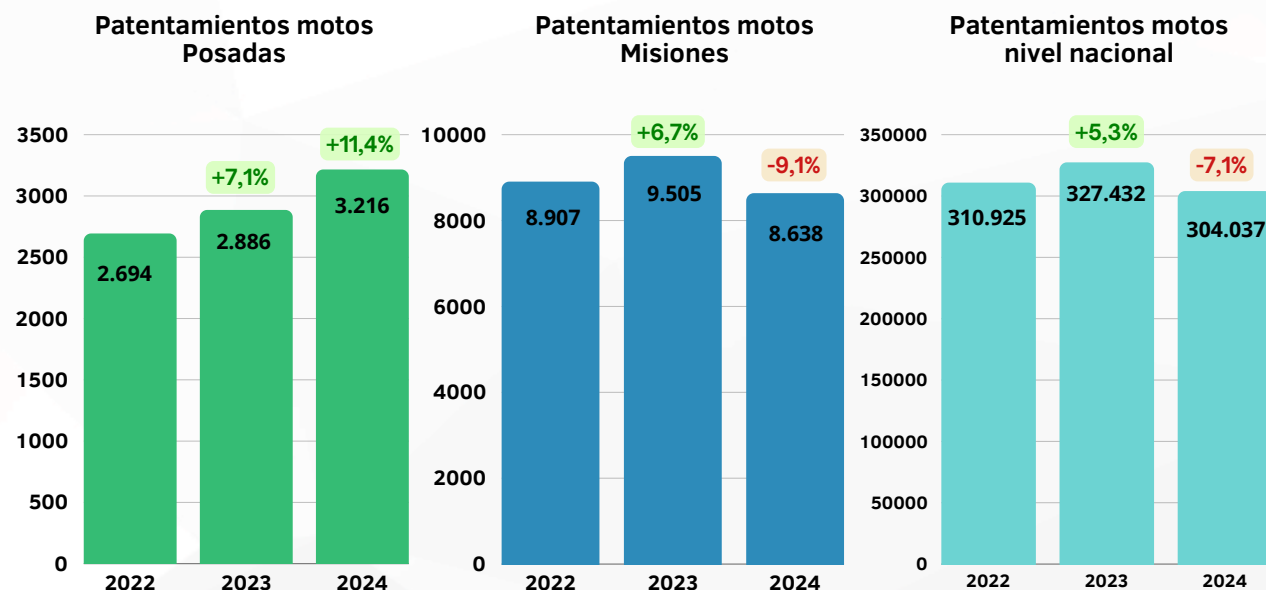
Figura 10: Cantidad de patentamientos de automóviles acumulados de enero a agosto y variación interanual. Años 2022, 2023 y 2024.



Fuente: Elaboración propia en base a datos de DNRPA.

Para la categoría motos, en el acumulado de los meses de enero a agosto de 2022, 2023 y 2024 se puede observar que a nivel nacional y provincial las cantidades patentadas en 2024 fueron inferiores a lo registrado en el mismo período del año pasado. La merma interanual en agosto a nivel nacional fue de 7,2%, mientras que a nivel provincial fue de 9,1%. Por otro lado, a nivel local hubo un aumento interanual del 11,4%.

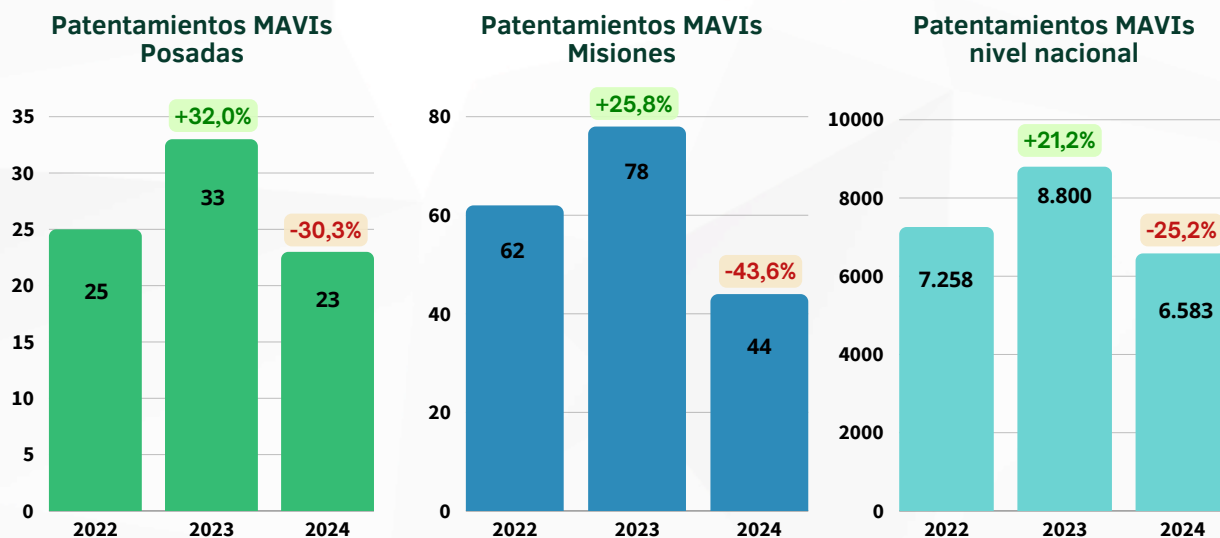
Figura 11: Cantidad de patentamientos de motocicletas acumulados de enero a agosto y variación interanual. Años 2022, 2023 y 2024.



Fuente: Elaboración propia en base a datos de DNRPA.

Finalmente, el análisis de la categoría MAVIs arroja que en el acumulado de los meses de enero a agosto del año 2024 contra los mismos meses de 2023, en ningún nivel de los analizados se registraron variaciones positivas. Mientras que a nivel provincial la caída fue la más pronunciada (43,6%), la caída a nivel local fue de 30,3% y a nivel nacional del 25,3%.

Figura 12: Cantidad de patentamientos de MAVIs acumulados de enero a agosto y variación interanual. Años 2022, 2023 y 2024.



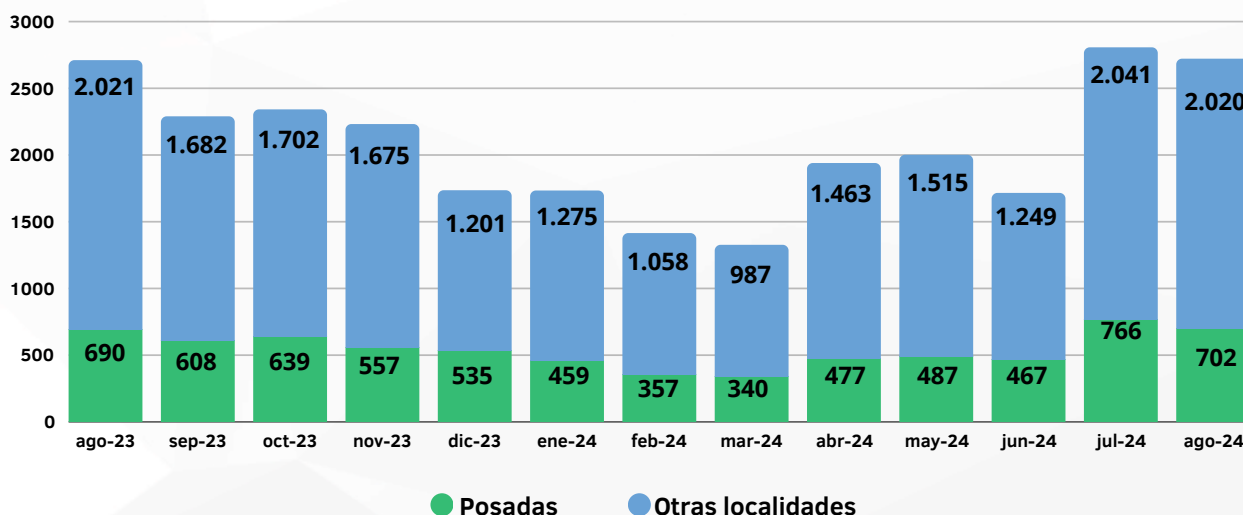
Fuente: Elaboración propia en base a datos de DNRPA.

## Transferencias de vehículos usados

Considerando que una parte relevante de las transacciones del mercado automotor argentino se vincula con los vehículos usados, se presentan los datos correspondientes a las transferencias de automotores usados, relevados por la Dirección Nacional de los Registros Nacionales de la Propiedad del Automotor (DNRPA). Las transferencias de titularidad, conocidas como “transferencia de dominio”, se realizan en caso de compraventa, sucesión o donación de un auto, motovehículo o maquinaria agrícola (vial o industrial).

### Autos

Figura 13: Evolución de la cantidad de transferencias de autos en Posadas y otras localidades de Misiones. Agosto 2023 a agosto 2024.

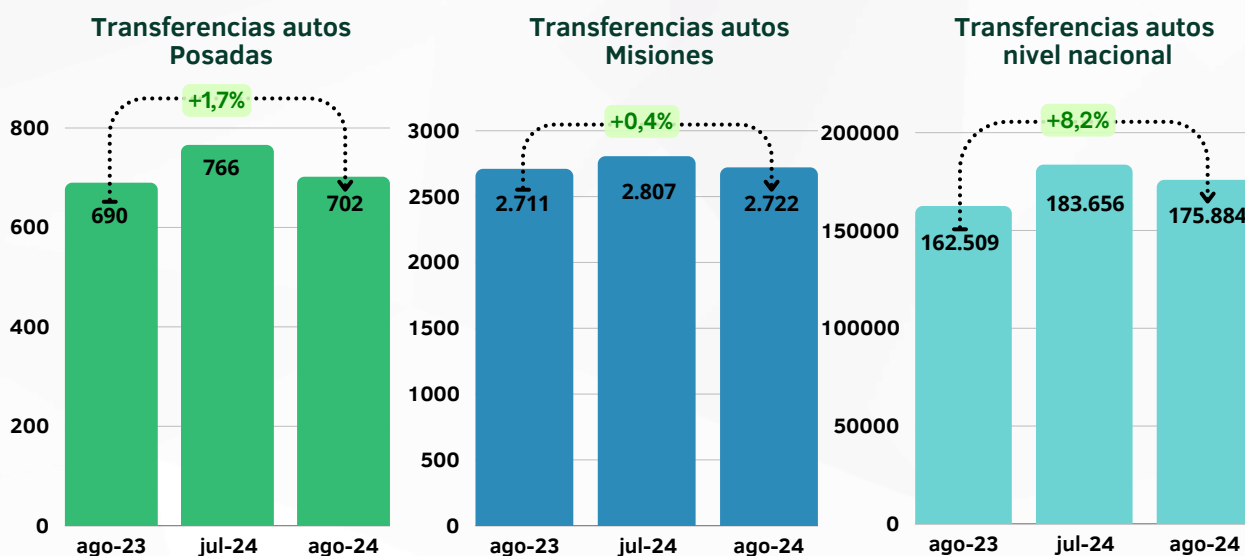


Fuente: Elaboración propia en base a datos de DNRPA.

En el mes de agosto 2024 se transfirió la titularidad de 702 autos en Posadas, mientras que en el resto de las localidades de la provincia en su conjunto la cifra alcanzó los 2.020 trámites. De esta manera, en Posadas se realizaron el 25,8% de la totalidad de transferencias de autos en Misiones durante el mes de agosto.

En Posadas, la cantidad de transferencias de autos mostró una variación interanual positiva del 1,7%. A nivel provincial, las mismas aumentaron 0,4% contra agosto 2023. En tanto que el registro a nivel nacional alcanzó una suba interanual del 8,2%. A nivel mensual, las variaciones fueron negativas para los tres niveles de análisis.

Figura 14: Cantidad de transferencias de autos y variación interanual. Nivel local, provincial y nacional. Agosto 2023, julio y agosto 2024.

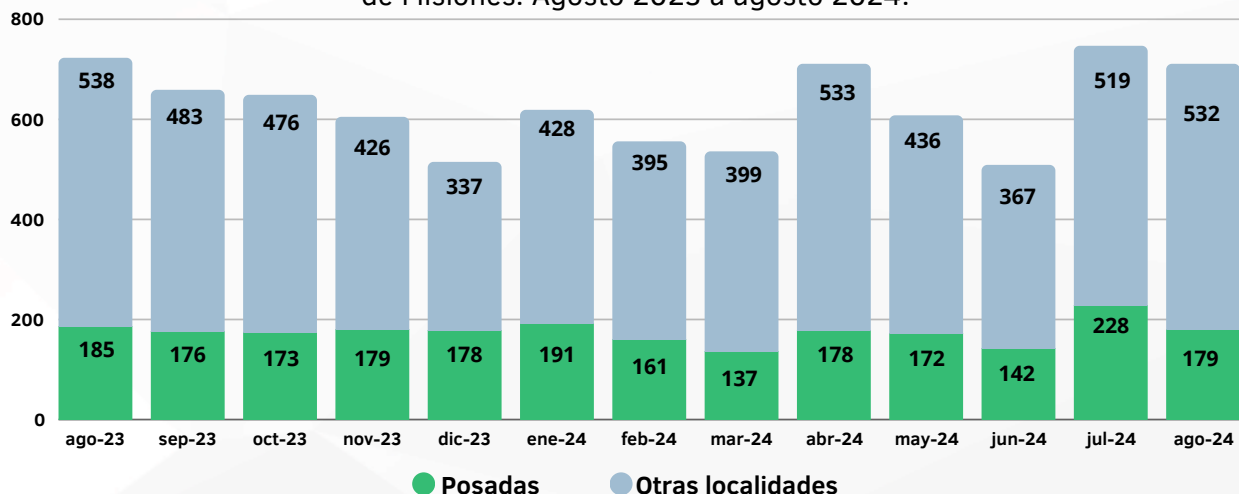


Fuente: Elaboración propia en base a datos de DNRPA.

## Motos

En agosto 2024, las transferencias de titularidad de motos alcanzaron la cantidad de 179 trámites en Posadas. Por su parte, las demás localidades misioneras sumaron 532 en conjunto.

Figura 15: Evolución de la cantidad de transferencias de motos en Posadas y otras localidades de Misiones. Agosto 2023 a agosto 2024.

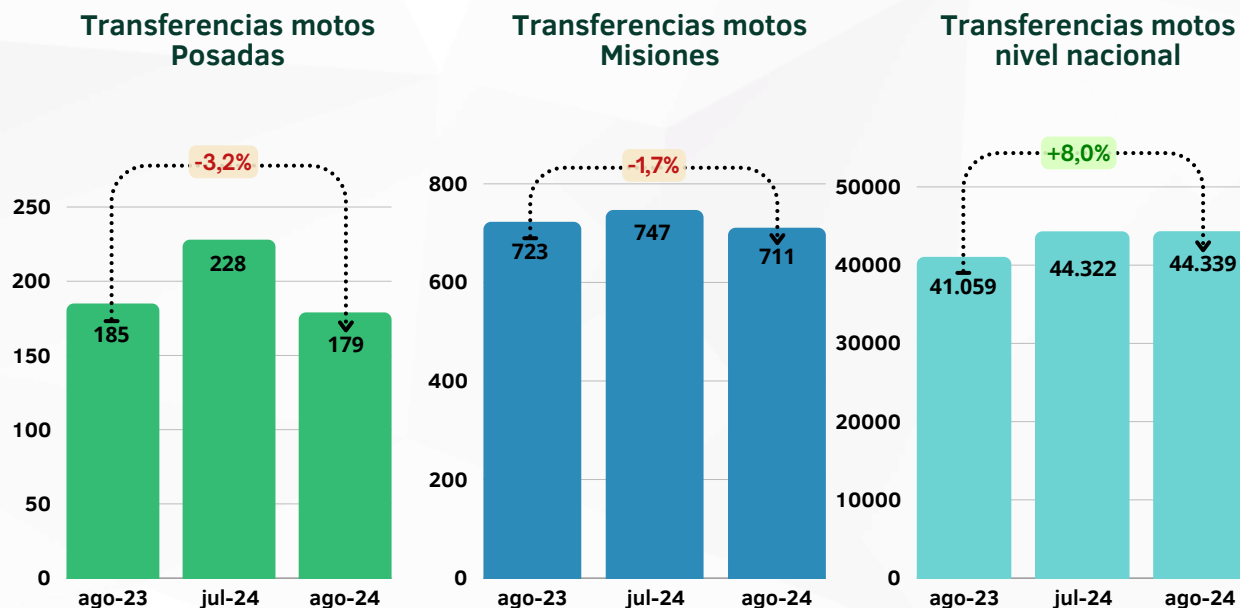


Fuente: Elaboración propia en base a datos de DNRPA.

Con respecto a las transferencias a nivel provincial, en agosto las mismas estuvieron un 1,7% por debajo de la cantidad registrada en el mismo período del 2023.

Finalmente, las transferencias de motovehículos a nivel nacional alcanzaron la cifra de 44.339 en agosto 2024, valor un 8,0% por encima de lo registrado el mismo período del año pasado. A nivel local, la variación interanual fue negativa del 3,2%.

Figura 16: Cantidad de transferencias de motos y variación interanual. Nivel local, provincial y nacional. Agosto 2023, julio y agosto 2024.



Fuente: Elaboración propia en base a datos de DNRPA.

Con respecto a las transferencias de maquinaria agrícola, vial e industrial (MAVI), las cifras registradas para la provincia de Misiones fue 1 unidad, realizándose esta en la ciudad de Posadas. A nivel nacional, en agosto se registraron 711 unidades, un 5,1% por debajo de lo registrado el mismo período del año pasado (749 unidades).