



**GESTIÓN  
DE DATOS**



**Posadas**

# Habilitaciones comerciales y contribuyentes

## Posadas

---

Julio 2024

## Habilitaciones y contribuyentes. Julio 2024.

Dirección Oficina de Gestión de Datos. Municipalidad de Posadas.  
dirgestiondedatos@gmail.com  
Posadas, agosto de 2024.

### **Intendente:**

Ing. Stelatto Leonardo Alberto

### **Secretaría de Hacienda:**

Cdr. Guastavino, Sebastián Alejandro

### **Secretaría de Turismo y Desarrollo Económico:**

Lic. Carmona, Juan Diego

Este informe técnico fue producido por los equipos de trabajo de:

### **Dirección General de Producción y Desarrollo Económico:**

Lic. Glinca, Daniel Alejandro

### **Oficina de Gestión de Datos:**

Ascona, Daniel Augusto

Dilger, Johan Axel

Marc, Gamael

Montiel, Zoraida Magalí

### **Nota:**

En cada nueva publicación de esta serie, los datos de los últimos meses son provisorios porque los mismos pueden ser revisados y corregidos en los próximos periodos. Además, los totales mensuales referidos a trámites de certificados de habilitaciones comerciales que figuran en este informe incluyen documentos entregados y no entregados.

### **Signos convencionales:**

\* Dato provisorio

- Cero absoluto

/// Dato que no corresponde presentar

# Habilitaciones y contribuyentes. Posadas.

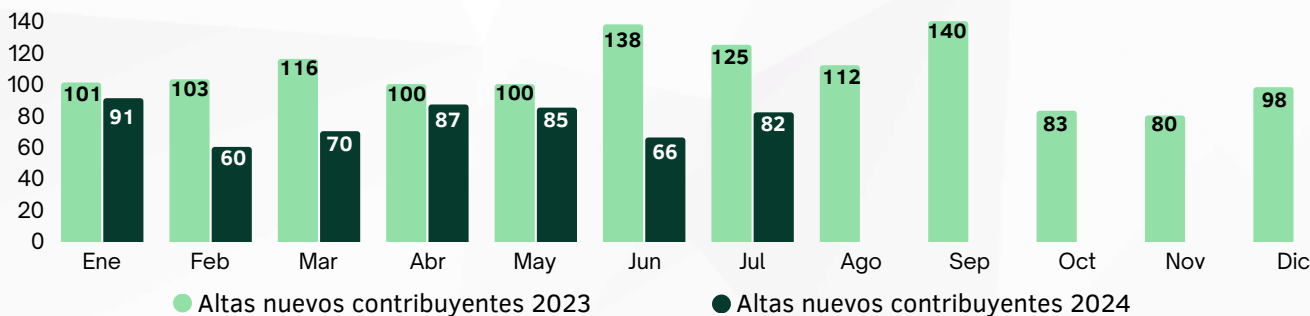
## Resumen ejecutivo julio 2024



**8.590**  
Habilitaciones vigentes  
(todos los rubros)\*

\*Incluye a todos los comercios que tengan una habilitación vigente, tramitadas en este período o con anterioridad

## Evolución de la cantidad nuevos contribuyentes. Año 2023 y 2024.



### Nuevos contribuyentes inscriptos en la ciudad

Acumulado enero a julio 2023: 783  
Acumulado enero a julio 2024: 541

**Var. acumulada -30,9%**

### Bajas de contribuyentes inscriptos en la ciudad

Acumulado enero a julio 2023: 363  
Acumulado enero a julio 2024: 249

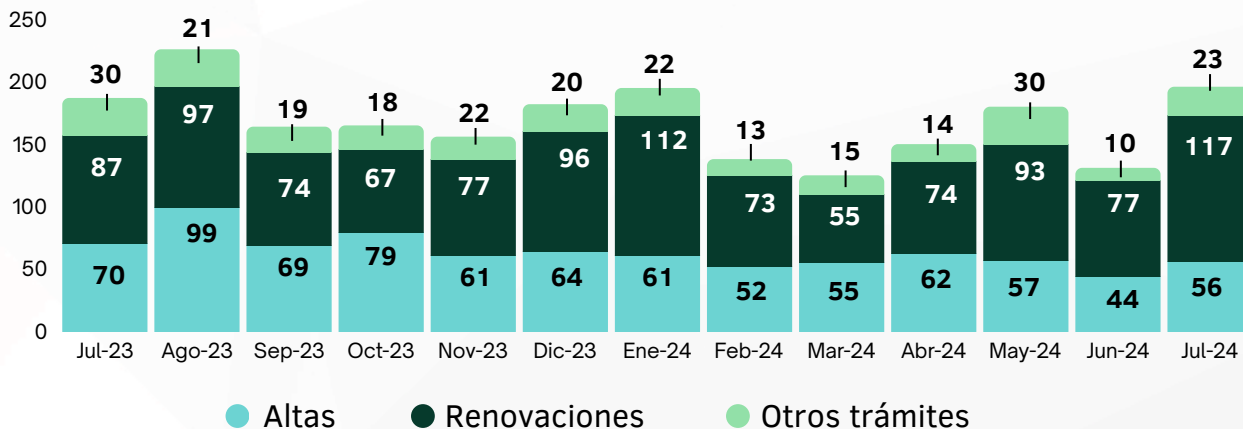
**Var. acumulada -31,4%**

**36**  
Nuevos contribuyentes netos en julio 2024

Fuente: elaboración propia en base a datos de la Dir. de Comercio.

## Cantidad de certificados de habilitaciones gestionados, según tipo de trámite. Julio 2023 - julio 2024.

Total acumulado 2024 → 1115



Fuente: elaboración propia en base a datos de la Dir. de Habilitaciones.

## Habilitaciones y contribuyentes

El presente informe cuenta con información sobre contribuyentes y los diversos tipos de certificados de habilitaciones comerciales tramitados en la ciudad en julio de 2024. El objetivo del mismo es hacer pública la evolución de estas variables que brindan una referencia periódica y significativa de la evolución de la actividad comercial en la ciudad

### Altas nuevos contribuyentes: cantidad y principales rubros

En primer lugar se analizará la cantidad de contribuyentes dados de alta en la ciudad, lo cual no debe confundirse con la cantidad de certificados de habilitaciones tramitados



**82 contribuyentes nuevos en Posadas en julio 2024**

(que será analizado más adelante), debido a que un mismo contribuyente puede realizar diferentes tipos de trámites por varios motivos: porque posee más de un negocio o local co-

mercial, porque obtuvo un certificado de habilitación provisorio, entre otros.

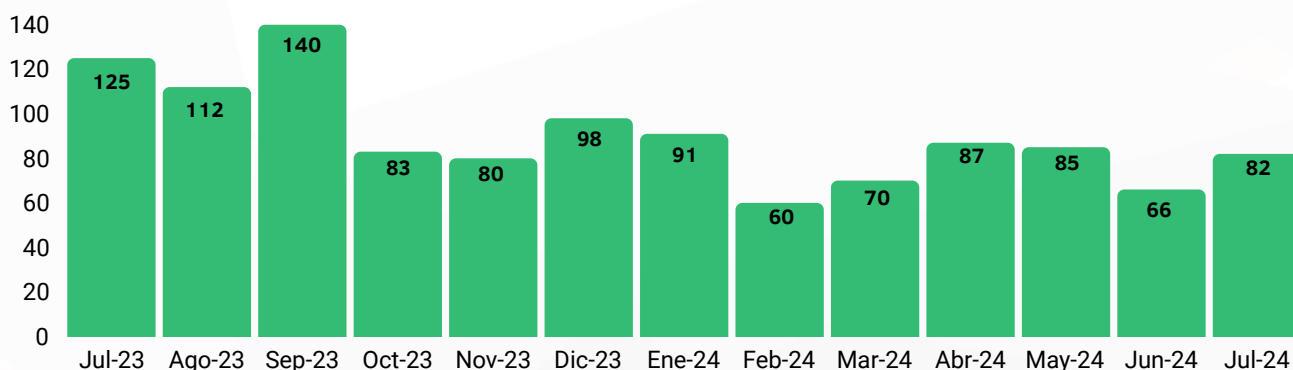
Cuadro 1: Total contribuyentes.  
Julio 2024

Trámite	Cantidad
Altas	82
Bajas	46
<b>Neto</b>	<b>36</b>

Fuente: elaboración propia en base a datos de la Dir. de Comercio.

Por lo tanto, a continuación se detalla la cantidad de nuevos contribuyentes inscriptos en el Municipio en el mes de julio de 2024 y los rubros en los que estos se desempeñan.

Figura 1: Evolución de la cantidad de nuevos contribuyentes inscriptos en Posadas.  
Julio 2023 a julio 2024.

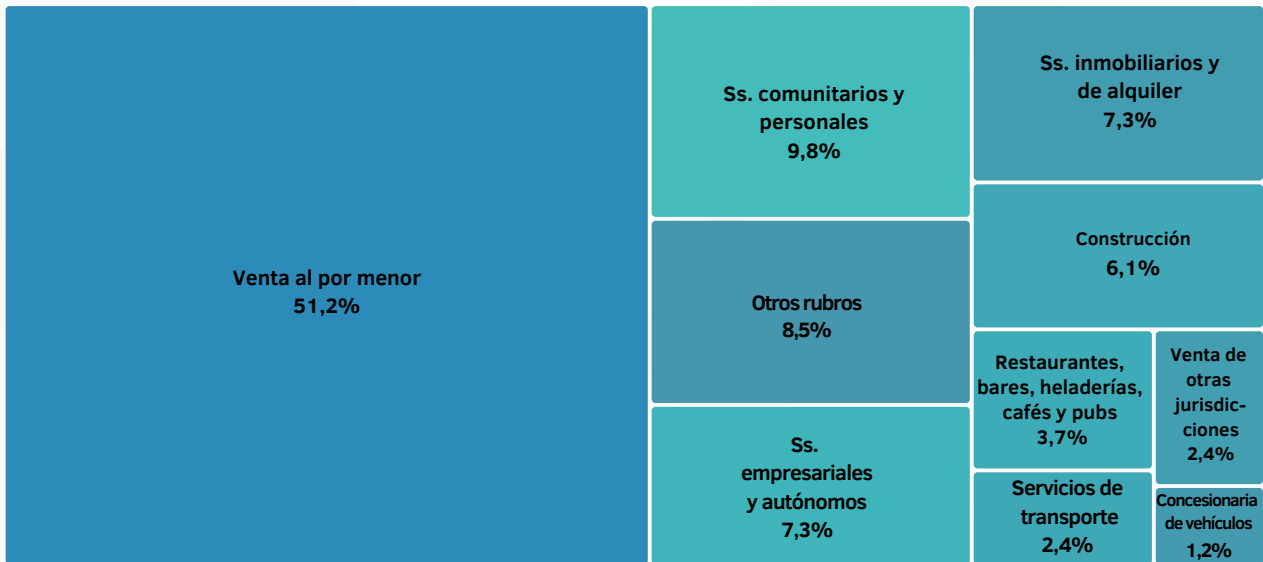


Fuente: elaboración propia según datos de la Dirección de Comercio.

En la siguiente figura se observan los principales rubros. Ventas al por menor es la actividad con mayor cantidad de nuevos contribuyentes, representando el 51,2% del total. Le siguen los contribuyentes nuevos con actividades relacionadas con servicios comunitarios y personales. Luego se encuentran las actividades prestadas por servicios empresariales y autónomos, los

cuales incluyen a empresas de seguridad y vigilancia y servicios de arquitectura e ingeniería, entre otros. Cabe resaltar que en la figura sólo se presentan los principales rubros y los mismos corresponden a la actividad principal que el contribuyente haya declarado al realizar el trámite.

Figura 2: Rubros declarados por nuevos contribuyentes inscriptos en Posadas. Julio 2024.



Fuente: elaboración propia según datos de la Dirección de Comercio.

## Bajas de contribuyentes: cantidad y principales rubros.

En julio de 2024 las bajas de contribuyentes sumaron 46 casos. Éstos son tramitados por quienes no van a continuar con su actividad comercial en la ciudad.

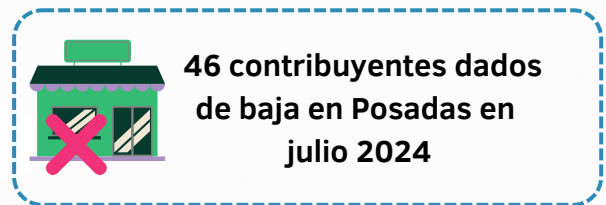
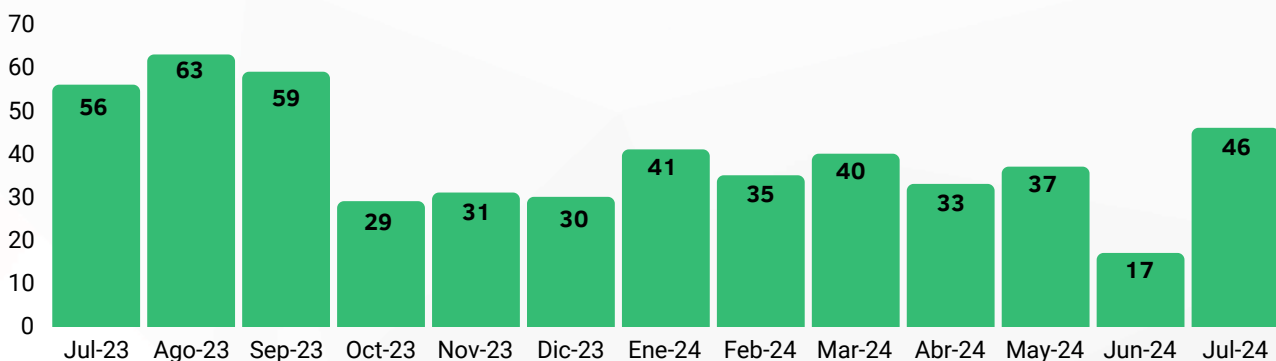


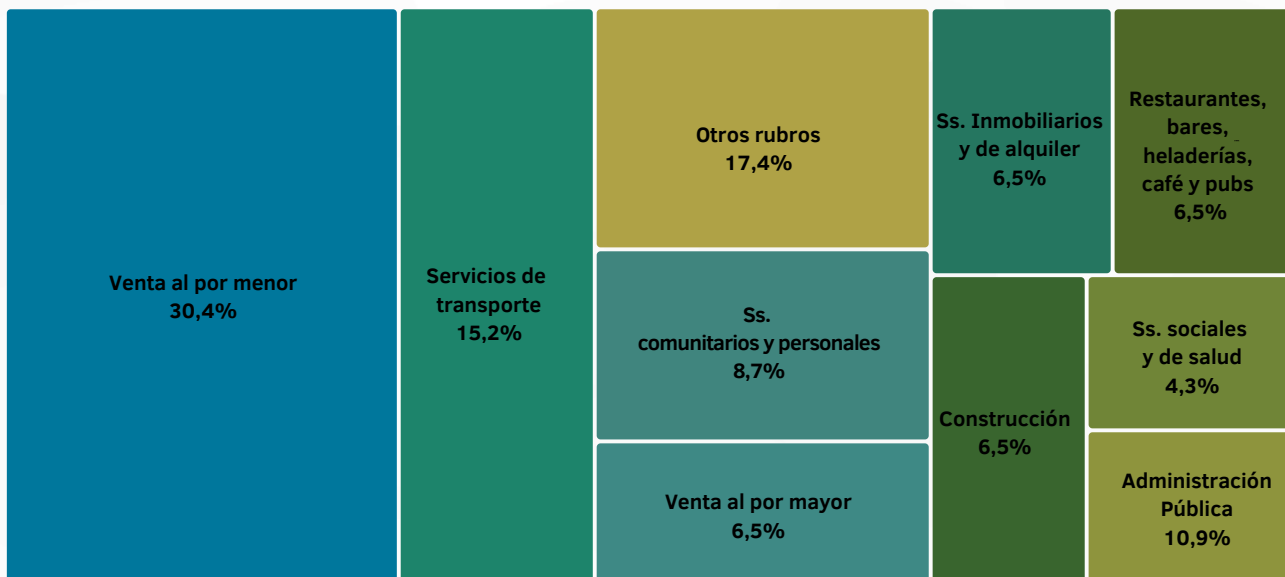
Figura 3: Evolución de la cantidad de bajas de contribuyentes en Posadas. Julio 2023 a julio 2024.



Fuente: elaboración propia según datos de la Dirección de Comercio.

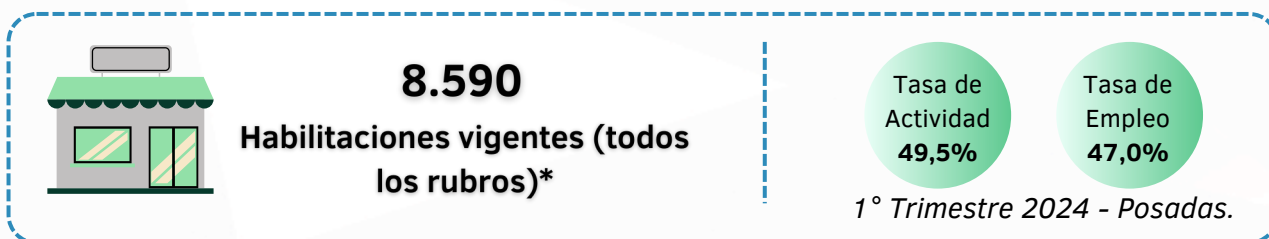
El rubro de servicios de ventas al por menor es el que más certificados de cese de actividad representa. Seguidamente, se encuentran los servicios de transporte y en tercer lugar, aparecen las actividades relacionadas a servicios comunitarios y personales. Cabe señalar nuevamente que en la figura sólo se presentan los rubros de la actividad principal que el contribuyente haya declarado al realizar el trámite.

Figura 4: Rubros declarados por contribuyentes que pidieron el cese de actividades en Posadas. Julio 2024.



Fuente: elaboración propia según datos de la Dirección de Comercio.

## Habilitaciones comerciales Posadas. Julio 2024.



Al 16 de agosto de 2024\*, hay 8.590 negocios con habilitaciones vigentes tramitadas. Esto incluye a todos los comercios o emprendimientos que tengan una habilitación vigente, gestionadas tanto este año como en años anteriores.

En julio del corriente año, la Dirección de Habilitaciones realizó un total de 196 trámites de certificados de habilitaciones comerciales. Entre ellos se incluyen las aperturas de nuevos comercios (altas), renovaciones, cambios de domicilio, entre otros.

Cuadro 2: Certificados tramitados. Julio 2024

Trámite	Cantidad
Alta	56
Renovación	117
Otros	23
<b>TOTAL</b>	<b>196</b>

Fuente: elaboración propia en base a datos de la Dir. de Habilitaciones.


La categoría "Otros" incluye los siguientes trámites: ampliación de rubro, cambio de domicilio, cambio de responsable, cambio de rubro, ampliación de capacidad, desafectación de rubro y cambio de denominación.

Las altas comerciales son tramitadas por los titulares de nuevos negocios (o sucursales) que se habilitan en Posadas. Mientras que las renovaciones las gestionan quienes ya poseen un negocio funcionando en la ciudad.

Dado que los trámites para habilitar un comercio nuevo y renovar las habilitaciones de los que ya funcionan son los más numerosos, a continuación se presenta un análisis detallado de los mismos.

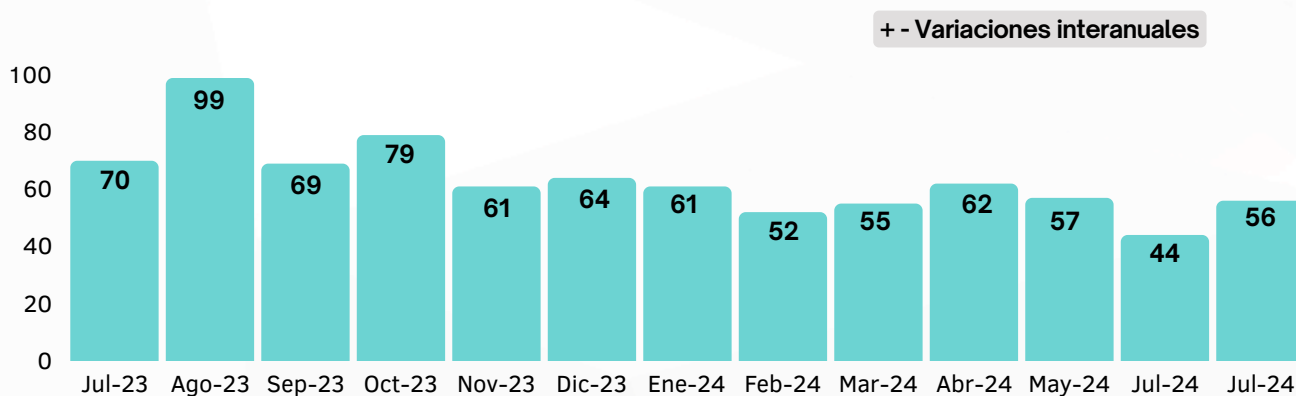
## Certificados de altas: cantidad y detalle de rubros

La información del siguiente apartado hace referencia a certificados de habilitación tramitados en Posadas para la apertura de nuevos negocios o sucursales.



En julio del 2024 se tramitaron 56 altas comerciales en Posadas, lo que implicó un aumento del 27,3% respecto al mes anterior y una caída del 20,0% comparando este período con respecto al mismo mes del año pasado (julio 2023).

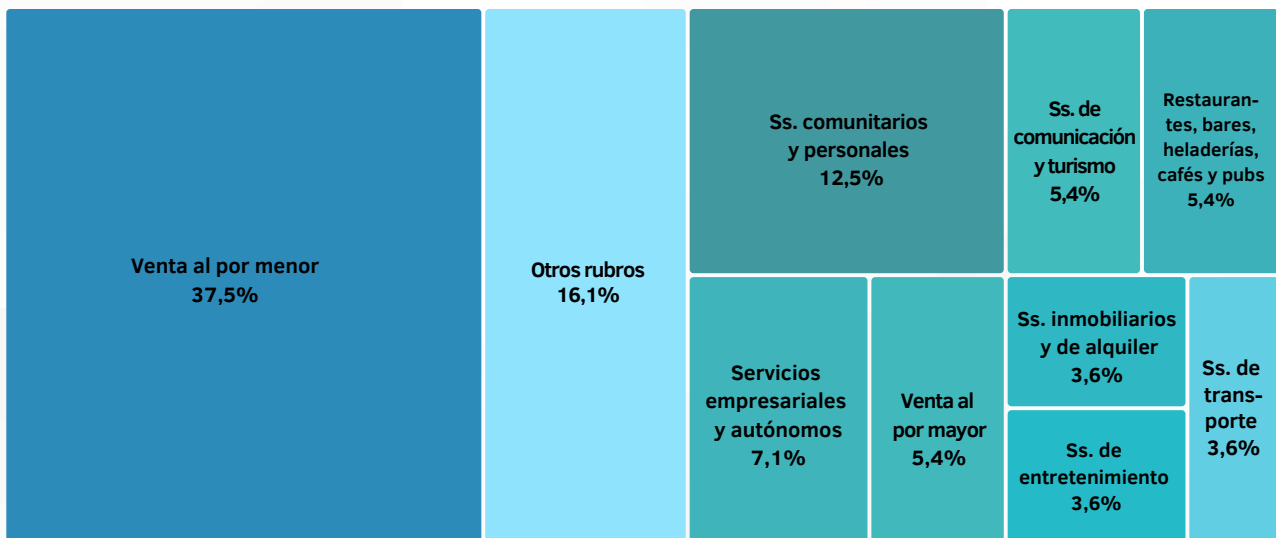
Figura 5: Evolución de certificados de altas comerciales tramitados en Posadas. Julio 2023 a julio 2024.



Fuente: elaboración propia según datos de la Dirección de Habilitaciones.

Al momento de realizar las diferentes gestiones, cada interesado/a debe declarar las actividades a las que se dedica o en las que se encuadra su negocio. Aunque cabe señalar que cada establecimiento puede albergar más de una actividad, pero todas ellas se habilitan en simultáneo con un mismo trámite. Por lo tanto, generalmente la cantidad de actividades y rubros supera a la cantidad de trámites realizados en un período.

Figura 6: Principales rubros declarados en habilitaciones de altas comerciales. Julio 2024.



Fuente: elaboración propia según datos de la Dirección de Habilitaciones.

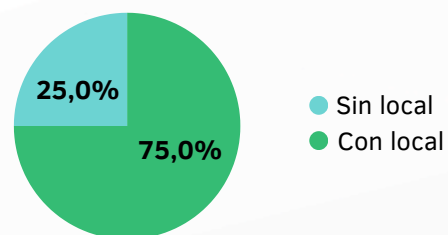
En la figura 3 se aprecian los principales rubros declarados por los contribuyentes como actividad económica principal al momento de realizar un trámite de alta comercial en julio del corriente año.

En dicho periodo el rubro más declarado fue el de venta al por menor, donde las actividades habilitadas estuvieron compuestas por venta al por menor en despensas, bazares, venta de prendas y accesorios y minimercados, entre otros. Le sigue en cantidad, el rubro de servicios comunitarios y personales con un porcentaje de participación del 12,5%, el cual incluye a gimnasios, servicios de canchas de fútbol 5 y peluquerías.

“Otros rubros” incluye a las actividades realizadas por servicios de enseñanza, concesionaria de vehículos, servicios de entretenimiento, construcción y los de intermediación financiera.

Finalmente, se destaca que el 75% de los certificados gestionados para altas comerciales en el mes de julio de 2024 corresponden a actividades con establecimiento físico.

Figura 7: Certificados tramitados para altas, según tipo de negocio. Julio 2024



Fuente: elaboración propia según datos de la Dirección de Habilitaciones.

## Certificados de renovaciones: cantidad y detalle de rubros

La información del siguiente apartado hace referencia a certificados tramitados para renovar habilitaciones en Posadas.



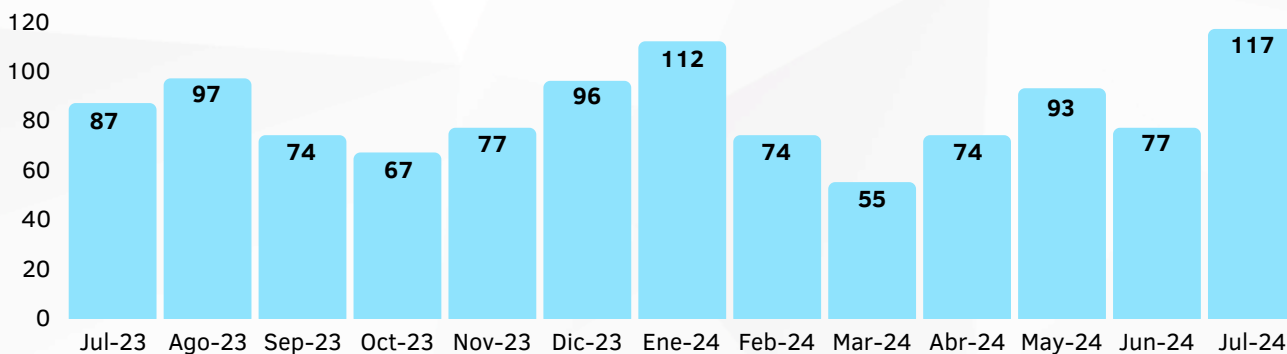
En julio del 2024 se tramitaron 117 renovaciones comerciales en Posadas, lo que implicó un aumento del 51,9% respecto al mes anterior,



**117 certificados tramitados para renovar habilitaciones de comercios en Posadas**

y en términos interanuales presentó una suba del 34,5% en los certificados tramitados para renovar habilitaciones.

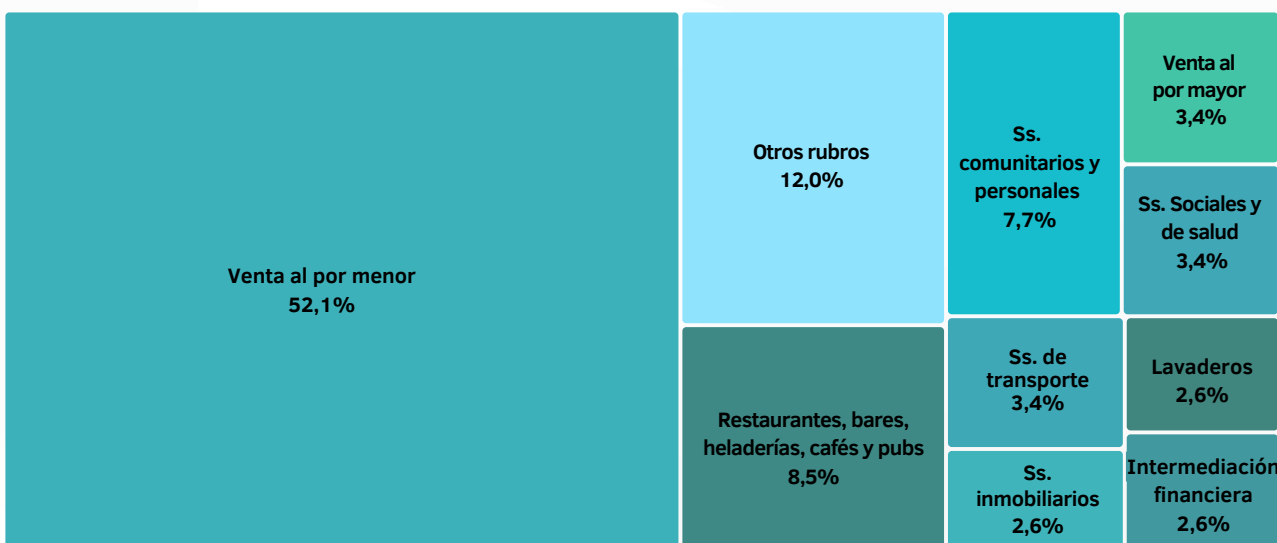
Figura 8: Evolución de los certificados de renovaciones comerciales tramitados Posadas. Julio 2023 a julio 2024.



Fuente: elaboración propia según datos de la Dirección de Habilitaciones.

Al igual que sucedía con los certificados de altas comerciales, en la siguiente figura aparece venta al por menor como el rubro más declarado por los posadeños a la hora de renovar su habilitación comercial. Le siguen las actividades de Restaurantes, bares, heladerías, cafés y pubs, y luego las relacionadas a servicios comunitarios y personales y los servicios de transporte y ventas al por mayor.

Figura 9: Principales rubros declarados en certificados de renovaciones comerciales. Julio 2024.

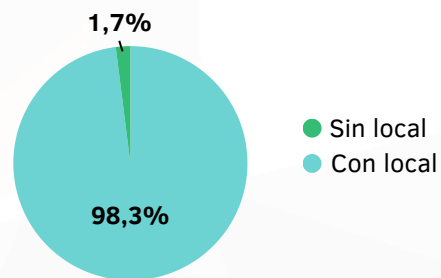


Fuente: elaboración propia según datos de la Dirección de Habilitaciones.

Tanto en el caso de las altas como en el de las renovaciones, los rubros que figuran en este informe hacen referencia a la actividad principal del negocio y sólo se detallan los más declarados en el mes.

Por último, se puede resaltar que más del 98% de los certificados tramitados para renovaciones comerciales corresponden a actividades con local.

Figura 10: Certificados tramitados para renovaciones, según tipo de negocio. Julio 2024



*Fuente: elaboración propia según datos de la Dirección de Habilitaciones.*